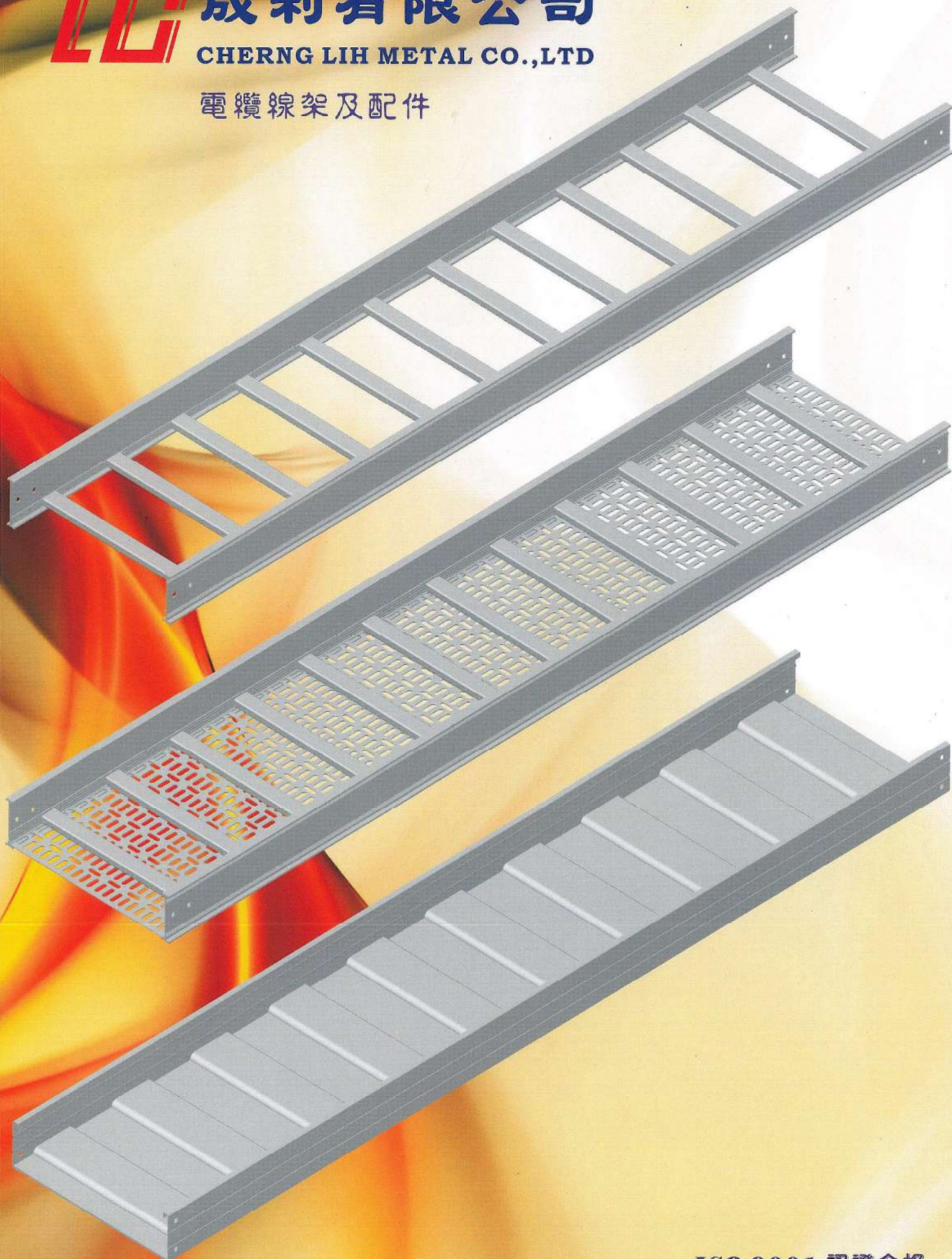




成利有限公司

CHERNG LIH METAL CO.,LTD

電纜線架及配件



ISO 9001 認證合格

鋁製梯型電纜線架

壹. 線架分類表：

直式電纜線架	1
水平 90° 彎接頭	2
水平 60° 彎接頭	3
水平 45° 彎接頭	4
水平 30° 彎接頭	5
水平 T 型彎接頭	6
水平 X 型彎接頭	7
90° 垂直上升彎接頭	8
60° 垂直上升彎接頭	9
45° 垂直上升彎接頭	10
30° 垂直上升彎接頭	11
90° 垂直下降彎接頭	12
60° 垂直下降彎接頭	13
45° 垂直下降彎接頭	14
30° 垂直下降彎接頭	15
垂直 T 型下降彎接頭	16
垂直 T 型上升彎接頭	17
中心型大小接頭	18
左縮型大小接頭	19
右縮型大小接頭	20

貳. 通風型線架分類表：

直式電纜線架	21
水平 90° 彎接頭	22
水平 60° 彎接頭	23
水平 45° 彎接頭	24
水平 30° 彎接頭	25
水平 T 型彎接頭	26
水平 X 型彎接頭	27
90° 垂直上升彎接頭	28
60° 垂直上升彎接頭	29
45° 垂直上升彎接頭	30
30° 垂直上升彎接頭	31
90° 垂直下降彎接頭	32
60° 垂直下降彎接頭	33
45° 垂直下降彎接頭	34
30° 垂直下降彎接頭	35
垂直 T 型下降彎接頭	36
垂直 T 型上升彎接頭	37
中心型大小接頭	38
左縮型大小接頭	39
右縮型大小接頭	40

參. 彎摺型線架分類表：

直式電纜線架	41
水平 90° 彎接頭	42
水平 60° 彎接頭	43
水平 45° 彎接頭	44
水平 30° 彎接頭	45
水平 T 型彎接頭	46
水平 X 型彎接頭	47
90° 垂直上升彎接頭	48
60° 垂直上升彎接頭	49
45° 垂直上升彎接頭	50
30° 垂直上升彎接頭	51
90° 垂直下降彎接頭	52
60° 垂直下降彎接頭	53
45° 垂直下降彎接頭	54
30° 垂直下降彎接頭	55
中心型大小接頭	56
左縮型大小接頭	57
右縮型大小接頭	58

肆. 蓋板分類表：

直式，水平 90° 彎接頭蓋板	59
水平 60°，45° 彎接頭蓋板	60
水平 30°，水平 T 型彎接頭蓋板	61
水平 X 型，90° 垂直上升彎接頭蓋板	62
60°，45° 垂直上升彎接頭蓋板	63
30° 垂直上升，90° 垂直下降彎接頭蓋板	64
60°，45° 垂直下降彎接頭蓋板	65
30° 垂直下降，中心型大小接頭蓋板	66
左縮型，右縮型大小接頭蓋板	67

伍. 線架配件分類表：

直式連接片	68~69
伸縮型連接片	70
垂直可調連接片	71
水平可調連接片	72
終端封板	73~74
配電盤連接片	75~76
水平分歧連接片	77
異徑連接片	78~79
異高型連接片	80~81
垂直分歧連接片	82
垂直旁接片	83
蓋板夾系列	84~85
壁架系列	85~86
固定片系列	87~88
吊架系列	89
分隔板系列	90
配件系列	91~92

鋁製梯型電纜線架

電纜線架型號說明表

例如:	A	L	B	2	S	4	A
	:	:	:	:	:	:	:
	材	線	線	線	線	線	表
		架	架	架	架	架	面
		類	高	寬	型	角	處
	質	型	度	度	式	度	理
	①	②	③	④	⑤	⑥	⑦

代號說明：

①

材質

A. 鋁合金 AA 6063T5

A. 鋁合金 AA 6063T6

⑦

表面處理

1.(A) 陽極處理 (10μ)

2.(P) 靜電粉體塗裝 (50μ)

3.(E) 電著塗裝(17μ)

② 線架類型：L: 梯型線架

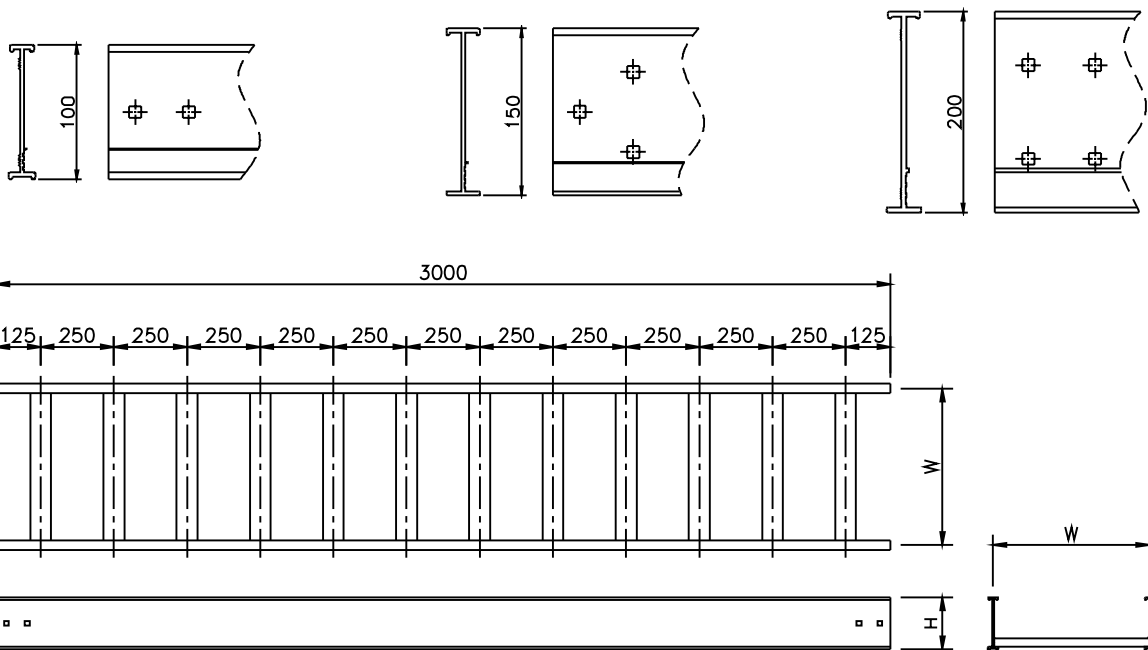

③ 線架高度：C: 100 H E: 150 H F:200H

④ 線架寬度：1: 100W 2: 200W 3: 300W 4: 400W 5: 500W
6: 600W 7: 700W 8: 800W 9: 900W 0: 1000W

⑤ 線架型式：S: 直式
HX: 水平四通接頭
VT: 垂直三通接頭
RR: 右縮型異徑接頭
HL: 水平彎接頭
IV: 垂直上升接頭
RC: 中心型異徑接頭
HT: 水平三通接頭
OV: 垂直下降接頭
RL: 左縮型異徑接頭

⑥ 線架角度：3: 30° 4: 45° 6: 60° 9: 90°

直式電纜線架



單位:mm

邊槽高度 100mm			邊槽高度 150mm			邊槽高度 200mm		
型號 CAT.NO	線槽寬度 W	支撐跨距2M 荷重kg/m	型號 CAT.NO	線槽寬度 W	支撐跨距2M 荷重kg/m	型號 CAT.NO	線槽寬度 W	支撐跨距2M 荷重kg/m
ALC1SA	100	257	ALE1SA	100	548	ALF1SA	100	864
ALC2SA	200	257	ALE2SA	200	548	ALF2SA	200	864
ALC3SA	300	257	ALE3SA	300	548	ALF3SA	300	864
ALC4SA	400	257	ALE4SA	400	477	ALF4SA	400	864
ALC5SA	500	257	ALE5SA	500	380	ALF5SA	500	864
ALC6SA	600	257	ALE6SA	600	317	ALF6SA	600	864
ALC7SA	700	246	ALE7SA	700	272	ALF7SA	700	864
ALC8SA	800	218	ALE8SA	800	238	ALF8SA	800	864
ALC9SA	900	193	ALE9SA	900	211	ALF9SA	900	828
ALC0SA	1000	174	ALE0SA	1000	190	ALF0SA	1000	688

- ★其他特殊規格可接受訂購生產。
- ★型錄圖面謹供參考,詳細製作規範以送審圖面為準。
- ★本公司保留圖形,尺寸任意修改之權利。

水平 90°彎接頭



單位:mm

邊槽高度 100mm

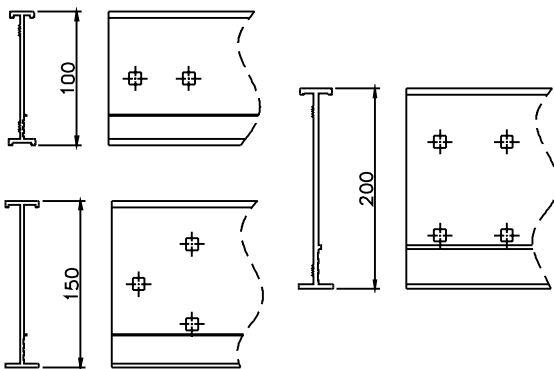
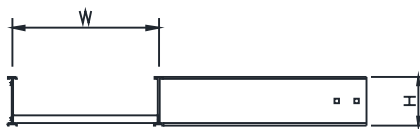
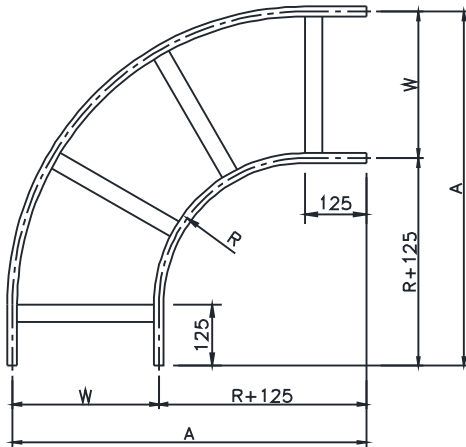
型號 CAT.NO	寬度 W	半徑 R	總長 A
ALC1HL9A	100		525
ALC2HL9A	200		625
ALC3HL9A	300		725
ALC4HL9A	400	300	825
ALC5HL9A	500	(600)	925
ALC6HL9A	600	(900)	1025
ALC7HL9A	700		1125
ALC8HL9A	800		1225
ALC9HL9A	900		1325
ALC0HL9A	1000		1425

邊槽高度 150mm

型號 CAT.NO	寬度 W	半徑 R	總長 A
ALE1HL9A	100		525
ALE2HL9A	200		625
ALE3HL9A	300		725
ALE4HL9A	400	300	825
ALE5HL9A	500	(600)	925
ALE6HL9A	600	(900)	1025
ALE7HL9A	700		1125
ALE8HL9A	800		1225
ALE9HL9A	900		1325
ALE0HL9A	1000		1425


邊槽高度 200mm

型號 CAT.NO	寬度 W	半徑 R	總長 A
ALF1HL9A	100		525
ALF2HL9A	200		625
ALF3HL9A	300		725
ALF4HL9A	400	300	825
ALF5HL9A	500	(600)	925
ALF6HL9A	600	(900)	1025
ALF7HL9A	700		1125
ALF8HL9A	800		1225
ALF9HL9A	900		1325
ALF0HL9A	1000		1425



- ★其他特殊規格可接受訂購生產。
- ★型錄圖面謹供參考,詳細製作規範以送審圖面為準。
- ★本公司保留圖形,尺寸任意修改之權利。

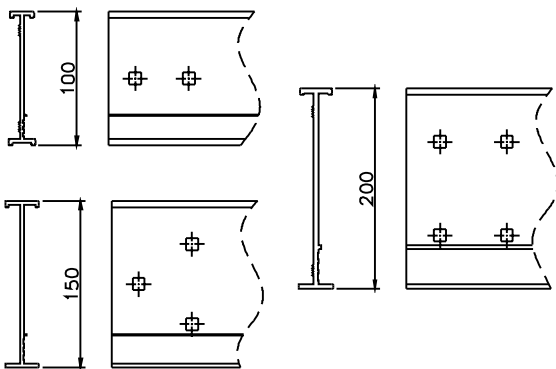
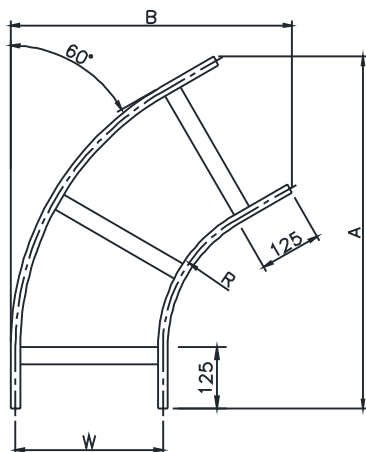
水平 60°彎接頭



單位:mm

邊槽高度 100mm

型號 CAT.NO	寬度 W	半徑 R	總長 A	總長 B
ALC1HL6A	100		534	358
ALC2HL6A	200		621	458
ALC3HL6A	300		707	558
ALC4HL6A	400	300	794	658
ALC5HL6A	500	(600)	880	758
ALC6HL6A	600	(900)	967	858
ALC7HL6A	700		1054	958
ALC8HL6A	800		1140	1058
ALC9HL6A	900		1227	1158
ALC0HL6A	1000		1313	1258



邊槽高度 150mm

型號 CAT.NO	寬度 W	半徑 R	總長 A	總長 B
ALE1HL6A	100		534	358
ALE2HL6A	200		621	458
ALE3HL6A	300		707	558
ALE4HL6A	400	300	794	658
ALE5HL6A	500	(600)	880	758
ALE6HL6A	600	(900)	967	858
ALE7HL6A	700		1054	958
ALE8HL6A	800		1140	1058
ALE9HL6A	900		1227	1158
ALE0HL6A	1000		1313	1258

邊槽高度 200mm

型號 CAT.NO	寬度 W	半徑 R	總長 A	總長 B
ALF1HL6A	100		534	358
ALF2HL6A	200		621	458
ALF3HL6A	300		707	558
ALF4HL6A	400	300	794	658
ALF5HL6A	500	(600)	880	758
ALF6HL6A	600	(900)	967	858
ALF7HL6A	700		1054	958
ALF8HL6A	800		1140	1058
ALF9HL6A	900		1227	1158
ALF0HL6A	1000		1313	1258

- ★其他特殊規格可接受訂購生產。
- ★型錄圖面謹供參考,詳細製作規範以送審圖面為準。
- ★本公司保留圖形,尺寸任意修改之權利。

水平 45°彎接頭



單位:mm

邊槽高度 100mm

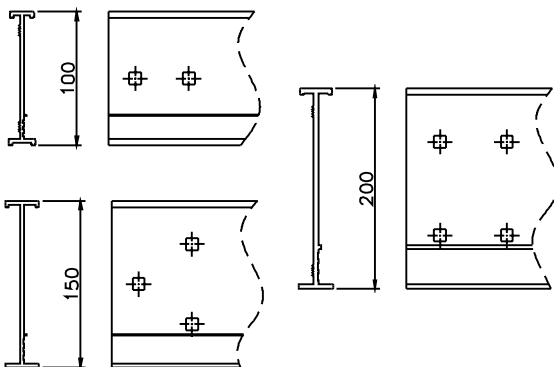
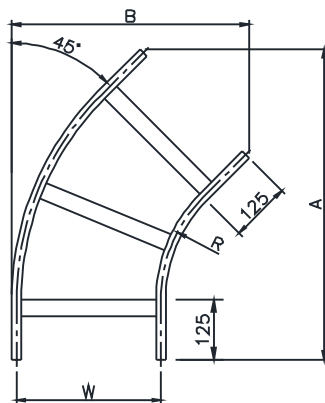
型號 CAT.NO	寬度 W	半徑 R	總長 A	總長 B
ALC1HL4A	100		496	276
ALC2HL4A	200		567	376
ALC3HL4A	300		638	476
ALC4HL4A	400	300	708	576
ALC5HL4A	500	(600)	779	676
ALC6HL4A	600	(900)	850	776
ALC7HL4A	700		920	876
ALC8HL4A	800		991	976
ALC9HL4A	900		1062	1076
ALC0HL4A	1000		1133	1176

邊槽高度 150mm

型號 CAT.NO	寬度 W	半徑 R	總長 A	總長 B
ALE1HL4A	100		496	276
ALE2HL4A	200		567	376
ALE3HL4A	300		638	476
ALE4HL4A	400	300	708	576
ALE5HL4A	500	(600)	779	676
ALE6HL4A	600	(900)	850	776
ALE7HL4A	700		920	876
ALE8HL4A	800		991	976
ALE9HL4A	900		1062	1076
ALE0HL4A	1000		1133	1176

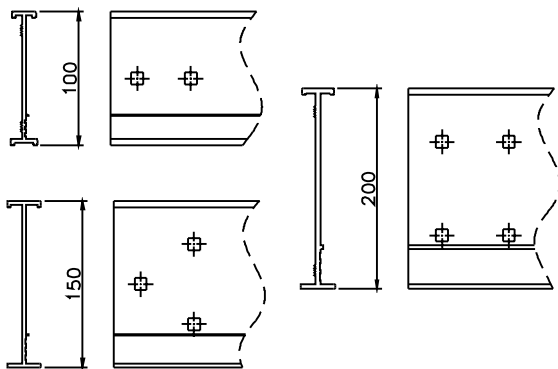
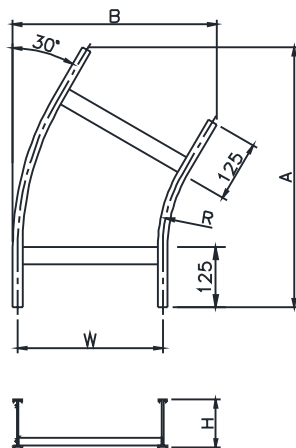
邊槽高度 200mm

型號 CAT.NO	寬度 W	半徑 R	總長 A	總長 B
ALF1HL4A	100		496	276
ALF2HL4A	200		567	376
ALF3HL4A	300		638	476
ALF4HL4A	400	300	708	576
ALF5HL4A	500	(600)	779	676
ALF6HL4A	600	(900)	850	776
ALF7HL4A	700		920	876
ALF8HL4A	800		991	976
ALF9HL4A	900		1062	1076
ALF0HL4A	1000		1133	1176



- ★其他特殊規格可接受訂購生產。
- ★型錄圖面謹供參考,詳細製作規範以送審圖面為準。
- ★本公司保留圖形,尺寸任意修改之權利。

水平 30°彎接頭



單位:mm

邊槽高度 100mm

型號 CAT.NO	寬度 W	半徑 R	總長 A	總長 B
ALC1HL3A	100		433	203
ALC2HL3A	200		483	303
ALC3HL3A	300		533	403
ALC4HL3A	400	300	583	503
ALC5HL3A	500	(600)	633	603
ALC6HL3A	600	(900)	683	703
ALC7HL3A	700		733	803
ALC8HL3A	800		783	903
ALC9HL3A	900		833	1003
ALC0HL3A	1000		883	1103

邊槽高度 150mm


型號 CAT.NO	寬度 W	半徑 R	總長 A	總長 B
ALE1HL3A	100		433	203
ALE2HL3A	200		483	303
ALE3HL3A	300		533	403
ALE4HL3A	400	300	583	503
ALE5HL3A	500	(600)	633	603
ALE6HL3A	600	(900)	683	703
ALE7HL3A	700		733	803
ALE8HL3A	800		783	903
ALE9HL3A	900		833	1003
ALE0HL3A	1000		883	1103

邊槽高度 200mm

型號 CAT.NO	寬度 W	半徑 R	總長 A	總長 B
ALF1HL3A	100		433	203
ALF2HL3A	200		483	303
ALF3HL3A	300		533	403
ALF4HL3A	400	300	583	503
ALF5HL3A	500	(600)	633	603
ALF6HL3A	600	(900)	683	703
ALF7HL3A	700		733	803
ALF8HL3A	800		783	903
ALF9HL3A	900		833	1003
ALF0HL3A	1000		883	1103

- ★其他特殊規格可接受訂購生產。
- ★型錄圖面謹供參考,詳細製作規範以送審圖面為準。
- ★本公司保留圖形,尺寸任意修改之權利。

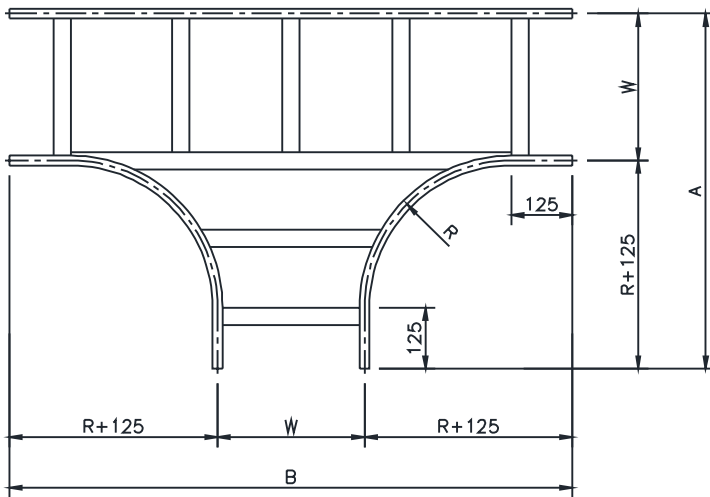
水平 T 型彎接頭



單位:mm

邊槽高度 100mm

型號 CAT.NO	寬度 W	半徑 R	總長 A	總長 B
ALC1HTA	100		525	950
ALC2HTA	200		625	1050
ALC3HTA	300		725	1150
ALC4HTA	400	300	825	1250
ALC5HTA	500	(600)	925	1350
ALC6HTA	600	(900)	1025	1450
ALC7HTA	700		1125	1550
ALC8HTA	800		1225	1650
ALC9HTA	900		1325	1750
ALC0HTA	1000		1425	1850



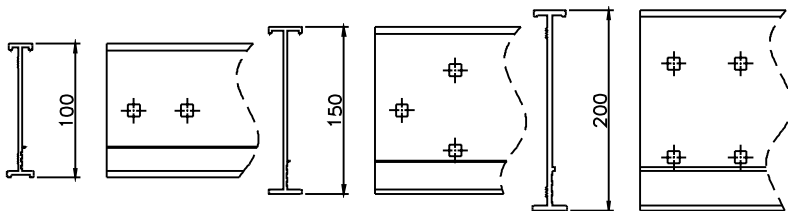
邊槽高度 150mm

型號 CAT.NO	寬度 W	半徑 R	總長 A	總長 B
ALE1HTA	100		525	950
ALE2HTA	200		625	1050
ALE3HTA	300		725	1150
ALE4HTA	400	300	825	1250
ALE5HTA	500	(600)	925	1350
ALE6HTA	600	(900)	1025	1450
ALE7HTA	700		1125	1550
ALE8HTA	800		1225	1650
ALE9HTA	900		1325	1750
ALE0HTA	1000		1425	1850




邊槽高度 200mm

型號 CAT.NO	寬度 W	半徑 R	總長 A	總長 B
ALF1HTA	100		525	950
ALF2HTA	200		625	1050
ALF3HTA	300		725	1150
ALF4HTA	400	300	825	1250
ALF5HTA	500	(600)	925	1350
ALF6HTA	600	(900)	1025	1450
ALF7HTA	700		1125	1550
ALF8HTA	800		1225	1650
ALF9HTA	900		1325	1750
ALF0HTA	1000		1425	1850



- ★其他特殊規格可接受訂購生產。
- ★型錄圖面謹供參考,詳細製作規範以送審圖面為準。
- ★本公司保留圖形,尺寸任意修改之權利。

水平 X 型彎接頭



單位:mm

邊槽高度 100mm

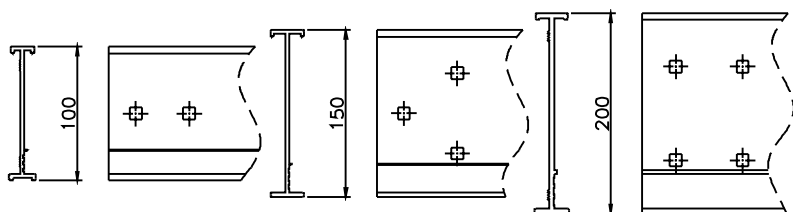
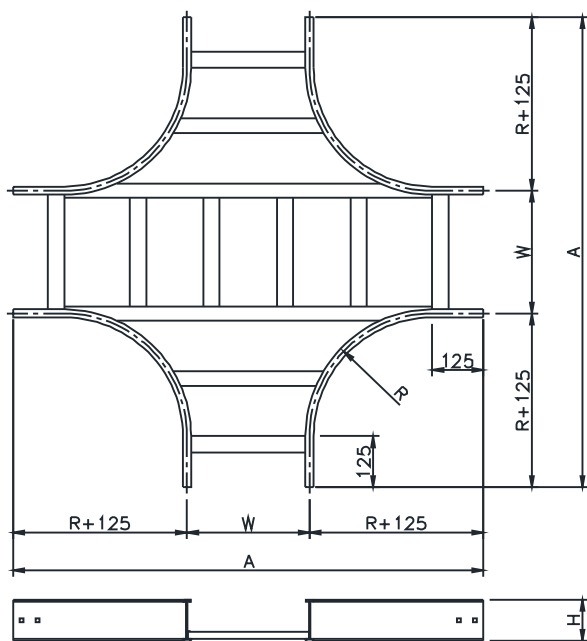
型號 CAT.NO	寬度 W	半徑 R	總長 A
ALC1HXA	100		950
ALC2HXA	200		1050
ALC3HXA	300		1150
ALC4HXA	400	300	1250
ALC5HXA	500	(600)	1350
ALC6HXA	600	(900)	1450
ALC7HXA	700		1550
ALC8HXA	800		1650
ALC9HXA	900		1750
ALC0HXA	1000		1850

邊槽高度 150mm

型號 CAT.NO	寬度 W	半徑 R	總長 A
ALE1HXA	100		950
ALE2HXA	200		1050
ALE3HXA	300		1150
ALE4HXA	400	300	1250
ALE5HXA	500	(600)	1350
ALE6HXA	600	(900)	1450
ALE7HXA	700		1550
ALE8HXA	800		1650
ALE9HXA	900		1750
ALE0HXA	1000		1850

邊槽高度 200mm

型號 CAT.NO	寬度 W	半徑 R	總長 A
ALF1HXA	100		950
ALF2HXA	200		1050
ALF3HXA	300		1150
ALF4HXA	400	300	1250
ALF5HXA	500	(600)	1350
ALF6HXA	600	(900)	1450
ALF7HXA	700		1550
ALF8HXA	800		1650
ALF9HXA	900		1750
ALF0HXA	1000		1850



- ★其他特殊規格可接受訂購生產。
- ★型錄圖面謹供參考,詳細製作規範以送審圖面為準。
- ★本公司保留圖形,尺寸任意修改之權利。

90°垂直上升彎接頭



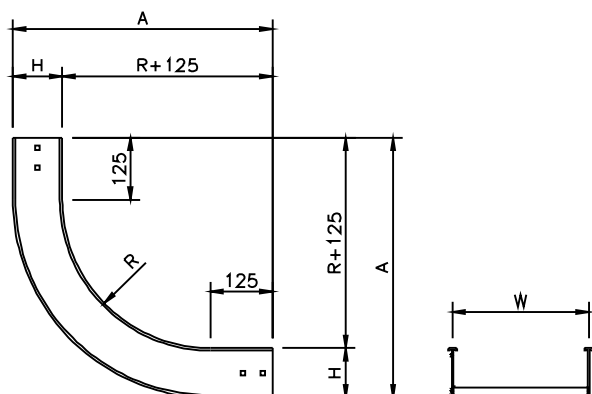
單位:mm

邊槽高度 100mm

型號 CAT.NO	寬度 W	半徑 R	總長 A
ALC1IV9A	100		
ALC2IV9A	200		
ALC3IV9A	300		
ALC4IV9A	400	300	525
ALC5IV9A	500	(600)	(825)
ALC6IV9A	600	(900)	(1125)
ALC7IV9A	700		
ALC8IV9A	800		
ALC9IV9A	900		
ALC0IV9A	1000		

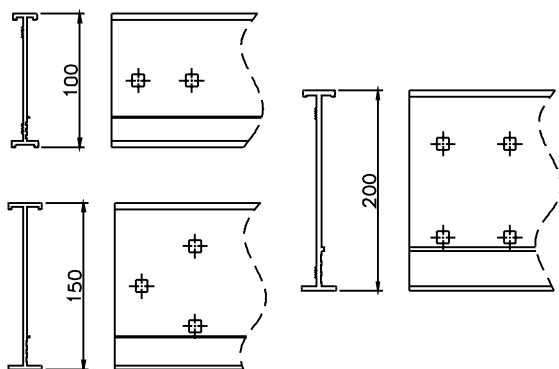
邊槽高度 150mm

型號 CAT.NO	寬度 W	半徑 R	總長 A
ALE1IV9A	100		
ALE2IV9A	200		
ALE3IV9A	300		
ALE4IV9A	400	300	575
ALE5IV9A	500	(600)	(875)
ALE6IV9A	600	(900)	(1175)
ALE7IV9A	700		
ALE8IV9A	800		
ALE9IV9A	900		
ALE0IV9A	1000		



邊槽高度 200mm

型號 CAT.NO	寬度 W	半徑 R	總長 A
ALF1IV9A	100		
ALF2IV9A	200		
ALF3IV9A	300		
ALF4IV9A	400	300	625
ALF5IV9A	500	(600)	(925)
ALF6IV9A	600	(900)	(1225)
ALF7IV9A	700		
ALF8IV9A	800		
ALF9IV9A	900		
ALF0IV9A	1000		



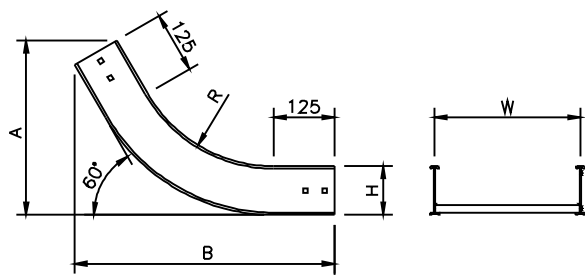
- ★其他特殊規格可接受訂購生產。
- ★型錄圖面謹供參考,詳細製作規範以送審圖面為準。
- ★本公司保留圖形,尺寸任意修改之權利。

60°垂直上升彎接頭

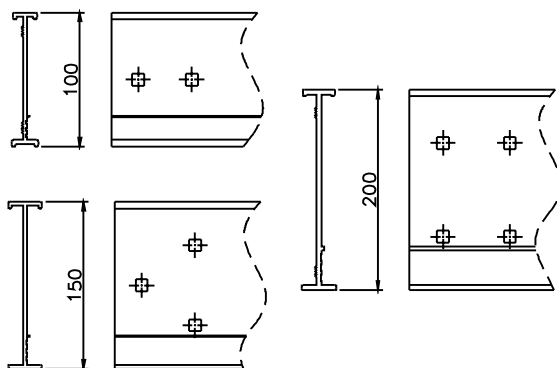


單位:mm

邊槽高度 100mm				
型號 CAT.NO	寬度 W	半徑 R	總長 A	總長 B
ALC1IV6A	100			
ALC2IV6A	200			
ALC3IV6A	300			
ALC4IV6A	400	300	358	534
ALC5IV6A	500	(600)	(508)	(794)
ALC6IV6A	600	(900)	(658)	(1054)
ALC7IV6A	700			
ALC8IV6A	800			
ALC9IV6A	900			
ALC0IV6A	1000			




邊槽高度 150mm				
型號 CAT.NO	寬度 W	半徑 R	總長 A	總長 B
ALE1IV6A	100			
ALE2IV6A	200			
ALE3IV6A	300			
ALE4IV6A	400	300	430	615
ALE5IV6A	500	(600)	(580)	(745)
ALE6IV6A	600	(900)	(730)	(1134)
ALE7IV6A	700			
ALE8IV6A	800			
ALE9IV6A	900			
ALE0IV6A	1000			



邊槽高度 200mm				
型號 CAT.NO	寬度 W	半徑 R	總長 A	總長 B
ALF1IV6A	100			
ALF2IV6A	200			
ALF3IV6A	300			
ALF4IV6A	400	300	480	658
ALF5IV6A	500	(600)	(630)	(918)
ALF6IV6A	600	(900)	(780)	(1178)
ALF7IV6A	700			
ALF8IV6A	800			
ALF9IV6A	900			
ALF0IV6A	1000			

- ★其他特殊規格可接受訂購生產。
- ★型錄圖面謹供參考,詳細製作規範以送審圖面為準。
- ★本公司保留圖形,尺寸任意修改之權利。

45°垂直上升彎接頭



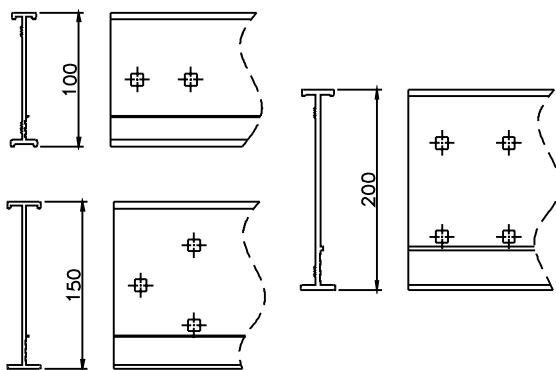
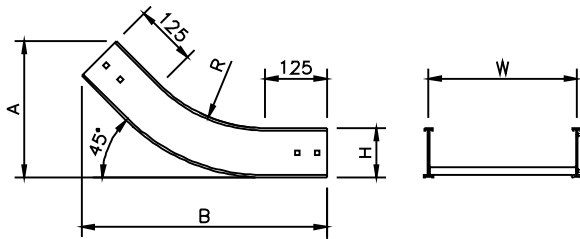
單位:mm

邊槽高度 100mm

型號 CAT.NO	寬度 W	半徑 R	總長 A	總長 B
ALC1IV4A	100			
ALC2IV4A	200			
ALC3IV4A	300			
ALC4IV4A	400	300	294	539
ALC5IV4A	500	(600)	(382)	(751)
ALC6IV4A	600	(900)	(470)	(963)
ALC7IV4A	700			
ALC8IV4A	800			
ALC9IV4A	900			
ALC0IV4A	1000			

邊槽高度 150mm

型號 CAT.NO	寬度 W	半徑 R	總長 A	總長 B
ALE1IV4A	100			
ALE2IV4A	200			
ALE3IV4A	300			
ALE4IV4A	400	300	344	574
ALE5IV4A	500	(600)	(432)	(786)
ALE6IV4A	600	(900)	(520)	(999)
ALE7IV4A	700			
ALE8IV4A	800			
ALE9IV4A	900			
ALE0IV4A	1000			




邊槽高度 200mm

型號 CAT.NO	寬度 W	半徑 R	總長 A	總長 B
ALF1IV4A	100			
ALF2IV4A	200			
ALF3IV4A	300			
ALF4IV4A	400	300	394	610
ALF5IV4A	500	(600)	(482)	(822)
ALF6IV4A	600	(900)	(570)	(1034)
ALF7IV4A	700			
ALF8IV4A	800			
ALF9IV4A	900			
ALF0IV4A	1000			

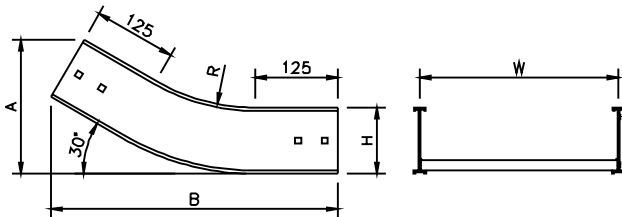
- ★其他特殊規格可接受訂購生產。
- ★型錄圖面謹供參考,詳細製作規範以送審圖面為準。
- ★本公司保留圖形,尺寸任意修改之權利。

30°垂直上升彎接頭

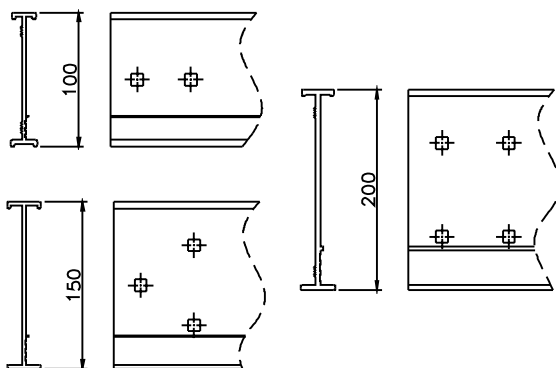


單位:mm

邊槽高度 100mm				
型號 CAT.NO	寬度 W	半徑 R	總長 A	總長 B
ALC1IV3A	100			
ALC2IV3A	200			
ALC3IV3A	300			
ALC4IV3A	400	300	215	480
ALC5IV3A	500	(600)	(255)	(630)
ALC6IV3A	600	(900)	(296)	(730)
ALC7IV3A	700			
ALC8IV3A	800			
ALC9IV3A	900			
ALC0IV3A	1000			



邊槽高度 150mm				
型號 CAT.NO	寬度 W	半徑 R	總長 A	總長 B
ALE1IV3A	100			
ALE2IV3A	200			
ALE3IV3A	300			
ALE4IV3A	400	300	265	505
ALE5IV3A	500	(600)	(305)	(655)
ALE6IV3A	600	(900)	(346)	(805)
ALE7IV3A	700			
ALE8IV3A	800			
ALE9IV3A	900			
ALE0IV3A	1000			



邊槽高度 200mm				
型號 CAT.NO	寬度 W	半徑 R	總長 A	總長 B
ALF1IV3A	100			
ALF2IV3A	200			
ALF3IV3A	300			
ALF4IV3A	400	300	315	530
ALF5IV3A	500	(600)	(355)	(680)
ALF6IV3A	600	(900)	(396)	(830)
ALF7IV3A	700			
ALF8IV3A	800			
ALF9IV3A	900			
ALF0IV3A	1000			

- ★其他特殊規格可接受訂購生產。
- ★型錄圖面謹供參考,詳細製作規範以送審圖面為準。
- ★本公司保留圖形,尺寸任意修改之權利。

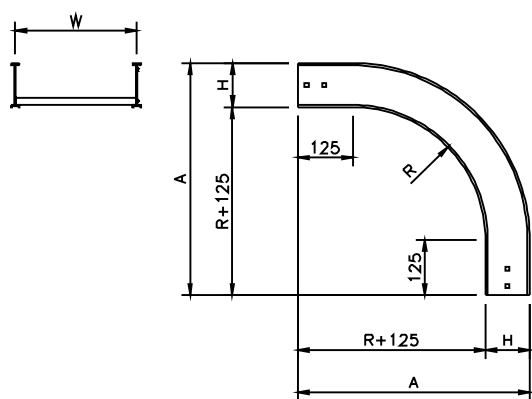
90°垂直下降彎接頭



單位:mm

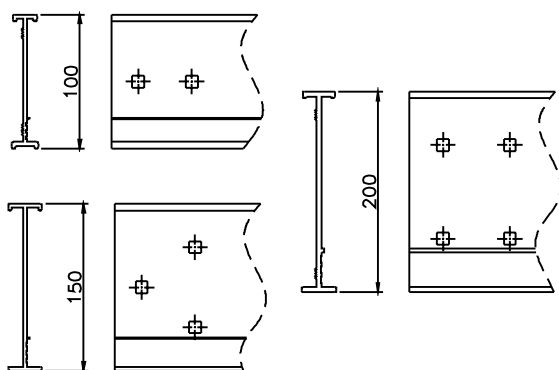
邊槽高度 100mm

型號 CAT.NO	寬度 W	半徑 R	總長 A
ALC1OV9A	100		
ALC2OV9A	200		
ALC3OV9A	300		
ALC4OV9A	400	300	525
ALC5OV9A	500	(600)	(825)
ALC6OV9A	600	(900)	(1125)
ALC7OV9A	700		
ALC8OV9A	800		
ALC9OV9A	900		
ALC0OV9A	1000		



邊槽高度 150mm

型號 CAT.NO	寬度 W	半徑 R	總長 A
ALE1OV9A	100		
ALE2OV9A	200		
ALE3OV9A	300		
ALE4OV9A	400	300	575
ALE5OV9A	500	(600)	(875)
ALE6OV9A	600	(900)	(1175)
ALE7OV9A	700		
ALE8OV9A	800		
ALE9OV9A	900		
ALE0OV9A	1000		



邊槽高度 200mm

型號 CAT.NO	寬度 W	半徑 R	總長 A
ALF1OV9A	100		
ALF2OV9A	200		
ALF3OV9A	300		
ALF4OV9A	400	300	625
ALF5OV9A	500	(600)	(925)
ALF6OV9A	600	(900)	(1225)
ALF7OV9A	700		
ALF8OV9A	800		
ALF9OV9A	900		
ALF0OV9A	1000		

- ★其他特殊規格可接受訂購生產。
- ★型錄圖面謹供參考,詳細製作規範以送審圖面為準。
- ★本公司保留圖形,尺寸任意修改之權利。

60°垂直下降彎接頭



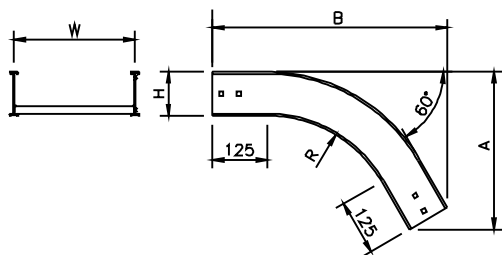
單位:mm

邊槽高度 100mm

型號 CAT.NO	寬度 W	半徑 R	總長 A	總長 B
ALC1OV6A	100			
ALC2OV6A	200			
ALC3OV6A	300			
ALC4OV6A	400	300	380	571
ALC5OV6A	500	(600)	(530)	(831)
ALC6OV6A	600	(900)	(680)	(1091)
ALC7OV6A	700			
ALC8OV6A	800			
ALC9OV6A	900			
ALC0OV6A	1000			

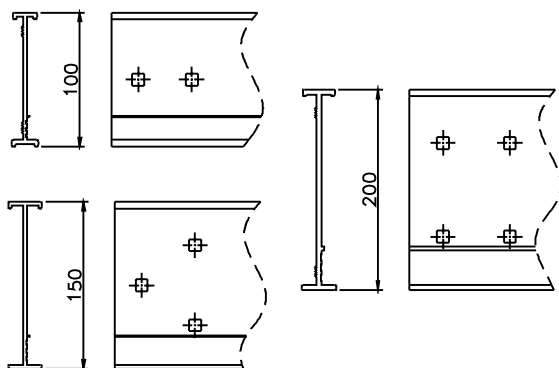
邊槽高度 150mm

型號 CAT.NO	寬度 W	半徑 R	總長 A	總長 B
ALE1OV6A	100			
ALE2OV6A	200			
ALE3OV6A	300			
ALE4OV6A	400	300	430	615
ALE5OV6A	500	(600)	(580)	(745)
ALE6OV6A	600	(900)	(730)	(1134)
ALE7OV6A	700			
ALE8OV6A	800			
ALE9OV6A	900			
ALE0OV6A	1000			




邊槽高度 200mm

型號 CAT.NO	寬度 W	半徑 R	總長 A	總長 B
ALF1OV6A	100			
ALF2OV6A	200			
ALF3OV6A	300			
ALF4OV6A	400	300	480	658
ALF5OV6A	500	(600)	(630)	(918)
ALF6OV6A	600	(900)	(780)	(1178)
ALF7OV6A	700			
ALF8OV6A	800			
ALF9OV6A	900			
ALF0OV6A	1000			



- ★其他特殊規格可接受訂購生產。
- ★型錄圖面謹供參考,詳細製作規範以送審圖面為準。
- ★本公司保留圖形,尺寸任意修改之權利。

45°垂直下降彎接頭



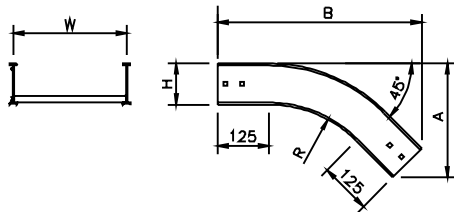
單位:mm

邊槽高度 100mm

型號 CAT.NO	寬度 W	半徑 R	總長 A	總長 B
ALC10V4A	100			
ALC20V4A	200			
ALC30V4A	300			
ALC40V4A	400	300	294	539
ALC50V4A	500	(600)	(382)	(751)
ALC60V4A	600	(900)	(470)	(963)
ALC70V4A	700			
ALC80V4A	800			
ALC90V4A	900			
ALC00V4A	1000			

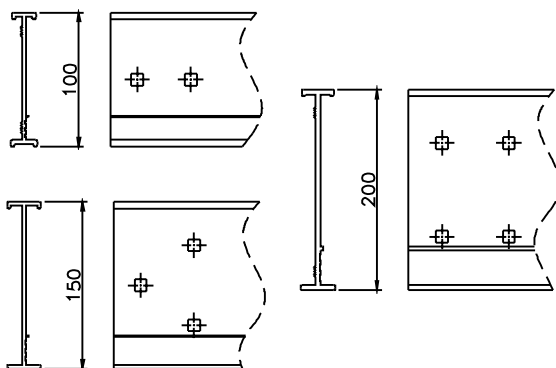
邊槽高度 150mm

型號 CAT.NO	寬度 W	半徑 R	總長 A	總長 B
ALE10V4A	100			
ALE20V4A	200			
ALE30V4A	300			
ALE40V4A	400	300	344	574
ALE50V4A	500	(600)	(432)	(786)
ALE60V4A	600	(900)	(520)	(999)
ALE70V4A	700			
ALE80V4A	800			
ALE90V4A	900			
ALE00V4A	1000			



邊槽高度 200mm

型號 CAT.NO	寬度 W	半徑 R	總長 A	總長 B
ALF10V4A	100			
ALF20V4A	200			
ALF30V4A	300			
ALF40V4A	400	300	394	610
ALF50V4A	500	(600)	(482)	(822)
ALF60V4A	600	(900)	(570)	(1034)
ALF70V4A	700			
ALF80V4A	800			
ALF90V4A	900			
ALF00V4A	1000			



- ★其他特殊規格可接受訂購生產。
- ★型錄圖面謹供參考,詳細製作規範以送審圖面為準。
- ★本公司保留圖形,尺寸任意修改之權利。

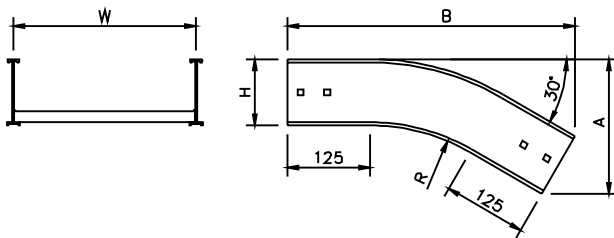
30°垂直下降彎接頭



單位:mm

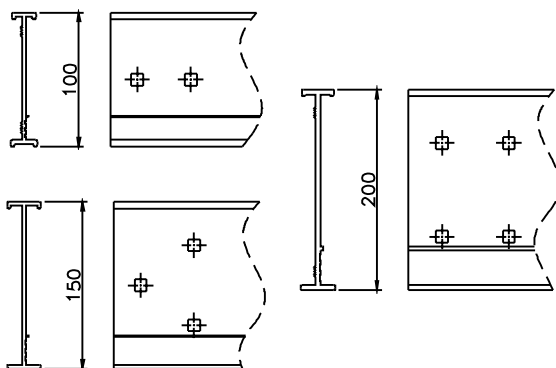
邊槽高度 100mm

型號 CAT.NO	寬度 W	半徑 R	總長 A	總長 B
ALC1OV3A	100			
ALC2OV3A	200			
ALC3OV3A	300			
ALC4OV3A	400	300	215	480
ALC5OV3A	500	(600)	(255)	(630)
ALC6OV3A	600	(900)	(296)	(730)
ALC7OV3A	700			
ALC8OV3A	800			
ALC9OV3A	900			
ALC0OV3A	1000			



邊槽高度 150mm

型號 CAT.NO	寬度 W	半徑 R	總長 A	總長 B
ALE1OV3A	100			
ALE2OV3A	200			
ALE3OV3A	300			
ALE4OV3A	400	300	265	505
ALE5OV3A	500	(600)	(305)	(655)
ALE6OV3A	600	(900)	(346)	(805)
ALE7OV3A	700			
ALE8OV3A	800			
ALE9OV3A	900			
ALE0OV3A	1000			



邊槽高度 200mm

型號 CAT.NO	寬度 W	半徑 R	總長 A	總長 B
ALF1OV3A	100			
ALF2OV3A	200			
ALF3OV3A	300			
ALF4OV3A	400	300	315	530
ALF5OV3A	500	(600)	(355)	(680)
ALF6OV3A	600	(900)	(396)	(830)
ALF7OV3A	700			
ALF8OV3A	800			
ALF9OV3A	900			
ALF0OV3A	1000			

- ★其他特殊規格可接受訂購生產。
- ★型錄圖面謹供參考,詳細製作規範以送審圖面為準。
- ★本公司保留圖形,尺寸任意修改之權利。

垂直T型下降彎接頭

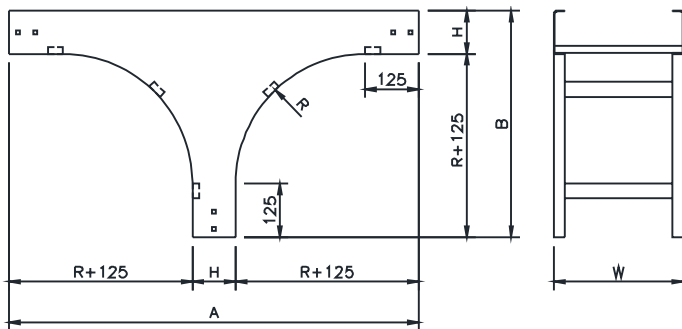
單位:mm



邊槽高度 100mm

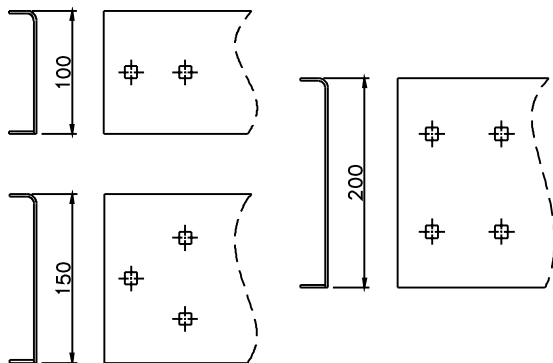
型號 CAT.NO	寬度 W	半徑 R	總長 A	總長 B
ALC1OVTA	100			
ALC2OVTA	200			
ALC3OVTA	300			
ALC4OVTA	400	300	950	525
ALC5OVTA	500	(600)	(1550)	(825)
ALC6OVTA	600	(900)	(2150)	(1125)
ALC7OVTA	700			
ALC8OVTA	800			
ALC9OVTA	900			
ALC0OVTA	1000			

邊槽高度 150mm



型號 CAT.NO	寬度 W	半徑 R	總長 A	總長 B
ALE1OVTA	100			
ALE2OVTA	200			
ALE3OVTA	300			
ALE4OVTA	400	300	1000	575
ALE5OVTA	500	(600)	(1600)	(875)
ALE6OVTA	600	(900)	(2200)	(1175)
ALE7OVTA	700			
ALE8OVTA	800			
ALE9OVTA	900			
ALE0OVTA	1000			

邊槽高度 200mm



型號 CAT.NO	寬度 W	半徑 R	總長 A	總長 B
ALF1OVTA	100			
ALF2OVTA	200			
ALF3OVTA	300			
ALF4OVTA	400	300	1050	625
ALF5OVTA	500	(600)	(1650)	(925)
ALF6OVTA	600	(900)	(2250)	(1225)
ALF7OVTA	700			
ALF8OVTA	800			
ALF9OVTA	900			
ALF0OVTA	1000			

- ★其他特殊規格可接受訂購生產。
- ★型錄圖面謹供參考,詳細製作規範以送審圖面為準。
- ★本公司保留圖形,尺寸任意修改之權利。

垂直 T 型上升彎接頭



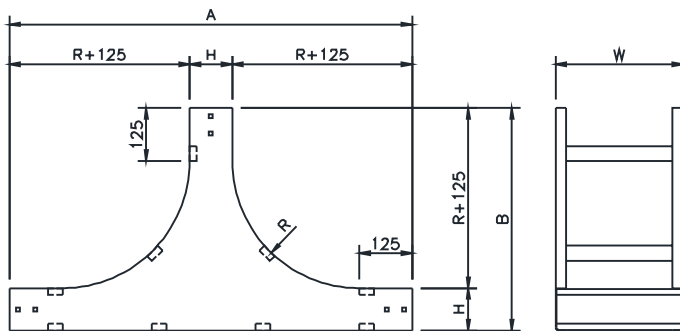
單位:mm

邊槽高度 100mm

型號 CAT.NO	寬度 W	半徑 R	總長 A	總長 B
ALC1IVTA	100			
ALC2IVTA	200			
ALC3IVTA	300			
ALC4IVTA	400	300	950	525
ALC5IVTA	500	(600)	(1550)	(825)
ALC6IVTA	600	(900)	(2150)	(1125)
ALC7IVTA	700			
ALC8IVTA	800			
ALC9IVTA	900			
ALC0IVTA	1000			

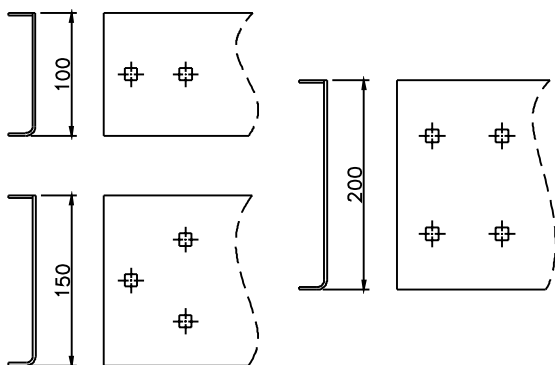
邊槽高度 150mm

型號 CAT.NO	寬度 W	半徑 R	總長 A	總長 B
ALE1IVTA	100			
ALE2IVTA	200			
ALE3IVTA	300			
ALE4IVTA	400	300	1000	575
ALE5IVTA	500	(600)	(1600)	(875)
ALE6IVTA	600	(900)	(2200)	(1175)
ALE7IVTA	700			
ALE8IVTA	800			
ALE9IVTA	900			
ALE0IVTA	1000			



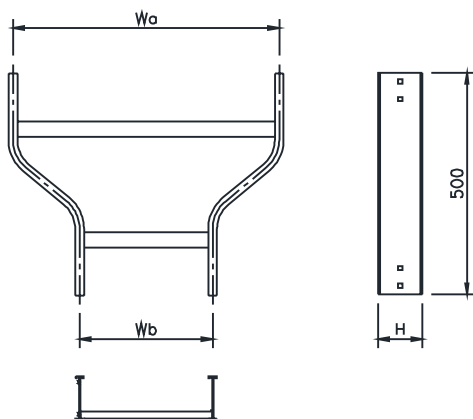
邊槽高度 200mm

型號 CAT.NO	寬度 W	半徑 R	總長 A	總長 B
ALF1IVTA	100			
ALF2IVTA	200			
ALF3IVTA	300			
ALF4IVTA	400	300	1050	625
ALF5IVTA	500	(600)	(1650)	(925)
ALF6IVTA	600	(900)	(2250)	(1225)
ALF7IVTA	700			
ALF8IVTA	800			
ALF9IVTA	900			
ALF0IVTA	1000			

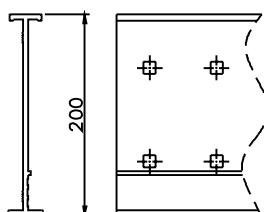
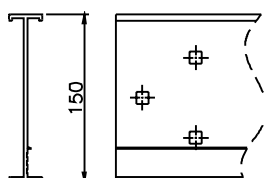
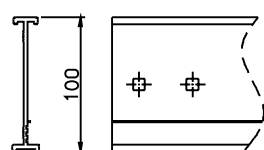


- ★其他特殊規格可接受訂購生產。
- ★型錄圖面謹供參考,詳細製作規範以送審圖面為準。
- ★本公司保留圖形,尺寸任意修改之權利。

中心型異徑接頭



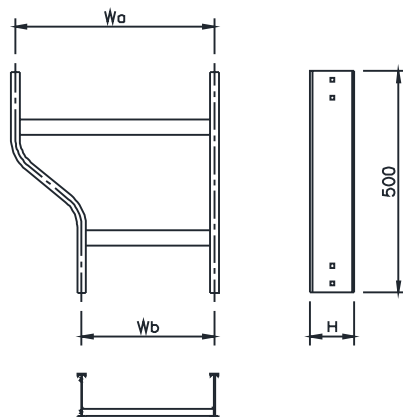

單位:mm



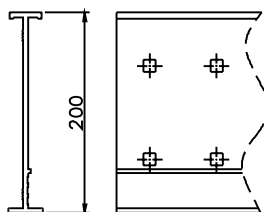
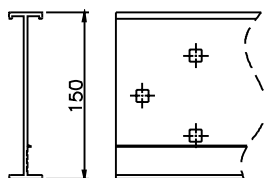
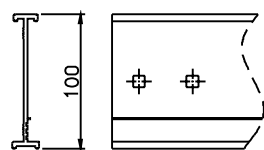
CAT.NO Wa-Wb	H	邊槽高度	邊槽高度	邊槽高度
		100H	150H	200H
200-100		ALC21RCA	ALE21RCA	ALF21RCA
300-200		ALC32RCA	ALE32RCA	ALF32RCA
400-200		ALC42RCA	ALE42RCA	ALF42RCA
400-300		ALC43RCA	ALE43RCA	ALF43RCA
500-200		ALC52RCA	ALE52RCA	ALF52RCA
500-300		ALC53RCA	ALE53RCA	ALF53RCA
500-400		ALC54RCA	ALE54RCA	ALF54RCA
600-200		ALC62RCA	ALE62RCA	ALF62RCA
600-300		ALC63RCA	ALE63RCA	ALF63RCA
600-400		ALC64RCA	ALE64RCA	ALF64RCA
600-500		ALC65RCA	ALE65RCA	ALF65RCA
700-300		ALC73RCA	ALE73RCA	ALF73RCA
700-400		ALC74RCA	ALE74RCA	ALF74RCA
700-500		ALC75RCA	ALE75RCA	ALF75RCA
700-600		ALC76RCA	ALE76RCA	ALF76RCA
800-300		ALC83RCA	ALE83RCA	ALF83RCA
800-400		ALC84RCA	ALE84RCA	ALF84RCA
800-500		ALC85RCA	ALE85RCA	ALF85RCA
800-600		ALC86RCA	ALE86RCA	ALF86RCA
800-700		ALC87RCA	ALE87RCA	ALF87RCA
900-300		ALC93RCA	ALE93RCA	ALF93RCA
900-400		ALC94RCA	ALE94RCA	ALF94RCA
900-500		ALC95RCA	ALE95RCA	ALF95RCA
900-600		ALC96RCA	ALE96RCA	ALF96RCA
900-700		ALC97RCA	ALE97RCA	ALF97RCA
900-800		ALC98RCA	ALE98RCA	ALF98RCA
1000-300		ALC03RCA	ALE03RCA	ALF03RCA
1000-400		ALC04RCA	ALE04RCA	ALF04RCA
1000-500		ALC05RCA	ALE05RCA	ALF05RCA
1000-600		ALC06RCA	ALE06RCA	ALF06RCA
1000-700		ALC07RCA	ALE07RCA	ALF07RCA
1000-800		ALC08RCA	ALE08RCA	ALF08RCA
1000-900		ALC09RCA	ALE09RCA	ALF09RCA

- ★其他特殊規格可接受訂購生產。
- ★型錄圖面謹供參考,詳細製作規範以送審圖面為準。
- ★本公司保留圖形,尺寸任意修改之權利。

左縮型異徑接頭



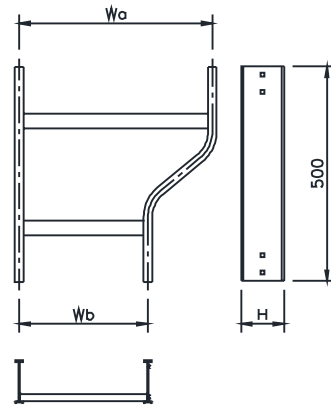

單位:mm



CAT.NO Wa-Wb	H	邊槽高度	邊槽高度	邊槽高度
		100H	150H	200H
200-100		ALC21RLA	ALE21RLA	ALF21RLA
300-200		ALC32RLA	ALE32RLA	ALF32RLA
400-200		ALC42RLA	ALE42RLA	ALF42RLA
400-300		ALC43RLA	ALE43RLA	ALF43RLA
500-200		ALC52RLA	ALE52RLA	ALF52RLA
500-300		ALC53RLA	ALE53RLA	ALF53RLA
500-400		ALC54RLA	ALE54RLA	ALF54RLA
600-200		ALC62RLA	ALE62RLA	ALF62RLA
600-300		ALC63RLA	ALE63RLA	ALF63RLA
600-400		ALC64RLA	ALE64RLA	ALF64RLA
600-500		ALC65RLA	ALE65RLA	ALF65RLA
700-300		ALC73RLA	ALE73RLA	ALF73RLA
700-400		ALC74RLA	ALE74RLA	ALF74RLA
700-500		ALC75RLA	ALE75RLA	ALF75RLA
700-600		ALC76RLA	ALE76RLA	ALF76RLA
800-300		ALC83RLA	ALE83RLA	ALF83RLA
800-400		ALC84RLA	ALE84RLA	ALF84RLA
800-500		ALC85RLA	ALE85RLA	ALF85RLA
800-600		ALC86RLA	ALE86RLA	ALF86RLA
800-700		ALC87RLA	ALE87RLA	ALF87RLA
900-300		ALC93RLA	ALE93RLA	ALF93RLA
900-400		ALC94RLA	ALE94RLA	ALF94RLA
900-500		ALC95RLA	ALE95RLA	ALF95RLA
900-600		ALC96RLA	ALE96RLA	ALF96RLA
900-700		ALC97RLA	ALE97RLA	ALF97RLA
900-800		ALC98RLA	ALE98RLA	ALF98RLA
1000-300		ALC03RLA	ALE03RLA	ALF03RLA
1000-400		ALC04RLA	ALE04RLA	ALF04RLA
1000-500		ALC05RLA	ALE05RLA	ALF05RLA
1000-600		ALC06RLA	ALE06RLA	ALF06RLA
1000-700		ALC07RLA	ALE07RLA	ALF07RLA
1000-800		ALC08RLA	ALE08RLA	ALF08RLA
1000-900		ALC09RLA	ALE09RLA	ALF09RLA

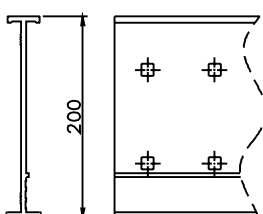
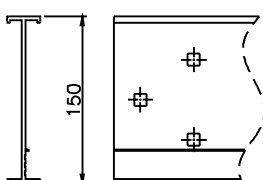
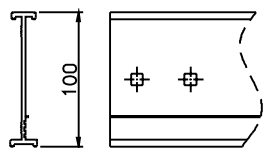
- ★其他特殊規格可接受訂購生產。
- ★型錄圖面謹供參考,詳細製作規範以送審圖面為準。
- ★本公司保留圖形,尺寸任意修改之權利。

右縮型異徑接頭



單位:mm

CAT.NO Wa-Wb	H	邊槽高度	邊槽高度	邊槽高度
		100H	150H	200H
200-100		ALC21RRA	ALE21RRA	ALF21RRA
300-200		ALC32RRA	ALE32RRA	ALF32RRA
400-200		ALC42RRA	ALE42RRA	ALF42RRA
400-300		ALC43RRA	ALE43RRA	ALF43RRA
500-200		ALC52RRA	ALE52RRA	ALF52RRA
500-300		ALC53RRA	ALE53RRA	ALF53RRA
500-400		ALC54RRA	ALE54RRA	ALF54RRA
600-200		ALC62RRA	ALE62RRA	ALF62RRA
600-300		ALC63RRA	ALE63RRA	ALF63RRA
600-400		ALC64RRA	ALE64RRA	ALF64RRA
600-500		ALC65RRA	ALE65RRA	ALF65RRA
700-300		ALC73RRA	ALE73RRA	ALF73RRA
700-400		ALC74RRA	ALE74RRA	ALF74RRA
700-500		ALC75RRA	ALE75RRA	ALF75RRA
700-600		ALC76RRA	ALE76RRA	ALF76RRA
800-300		ALC83RRA	ALE83RRA	ALF83RRA
800-400		ALC84RRA	ALE84RRA	ALF84RRA
800-500		ALC85RRA	ALE85RRA	ALF85RRA
800-600		ALC86RRA	ALE86RRA	ALF86RRA
800-700		ALC87RRA	ALE87RRA	ALF87RRA
900-300		ALC93RRA	ALE93RRA	ALF93RRA
900-400		ALC94RRA	ALE94RRA	ALF94RRA
900-500		ALC95RRA	ALE95RRA	ALF95RRA
900-600		ALC96RRA	ALE96RRA	ALF96RRA
900-700		ALC97RRA	ALE97RRA	ALF97RRA
900-800		ALC98RRA	ALE98RRA	ALF98RRA
1000-300		ALC03RRA	ALE03RRA	ALF03RRA
1000-400		ALC04RRA	ALE04RRA	ALF04RRA
1000-500		ALC05RRA	ALE05RRA	ALF05RRA
1000-600		ALC06RRA	ALE06RRA	ALF06RRA
1000-700		ALC07RRA	ALE07RRA	ALF07RRA
1000-800		ALC08RRA	ALE08RRA	ALF08RRA
1000-900		ALC09RRA	ALE09RRA	ALF09RRA



- ★其他特殊規格可接受訂購生產。
- ★型錄圖面謹供參考,詳細製作規範以送審圖面為準。
- ★本公司保留圖形,尺寸任意修改之權利。

鋁製梯型通風底板電纜線架

電纜線架型號說明表

例如:	A	LV	B	2	S	4	A
	:	:	:	:	:	:	:
	材	線	線	線	線	線	表
		架	架	架	架	架	面
		類	高	寬	型	角	處
	質	型	度	度	式	度	理
	①	②	③	④	⑤	⑥	⑦

代號說明：

①

材質

A. 鋁合金 AA 6063T5

A. 鋁合金 AA 6063T6

A. 鋁合金 AA 1050H14

A. 鋁合金 AA 1100H14

⑦

表面處理

1.(A) 陽極處理 (10μ)

2.(P) 靜電粉體塗裝 (50μ)

3.(E) 電著塗裝(17μ)

② 線架類型：LV: 梯型通風底板線架

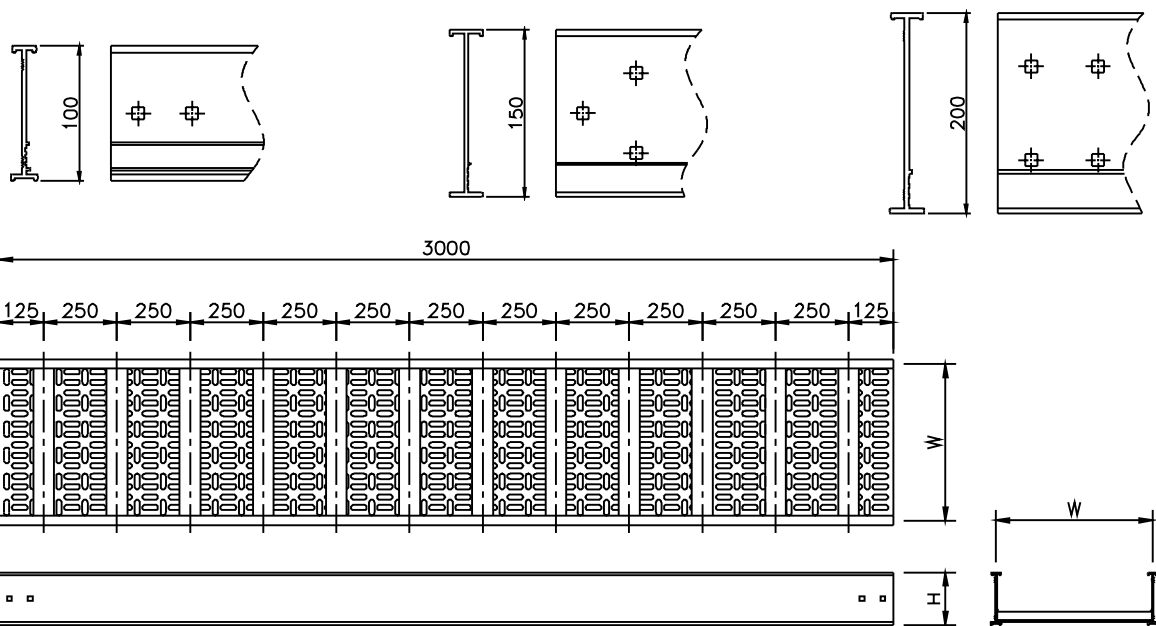

③ 線架高度：C: 100 H E: 150 H F:200H

④ 線架寬度：1: 100W 2: 200W 3: 300W 4: 400W 5: 500W
6: 600W 7: 700W 8: 800W 9: 900W 0: 1000W

⑤ 線架型式：S: 直式
X: 水平四通接頭
VT: 垂直三通接頭
RR: 右縮型大小接頭
HL: 水平彎接頭
IV: 垂直上升接頭
RC: 中心型大小接頭
HT: 水平三通接頭
OV: 垂直下降接頭
RL: 左縮型大小接頭

⑥ 線架角度：3: 30° 4: 45° 6: 60° 9: 90°

直式電纜線架



★底板材質:鋁合金AA1050H14或AA1100H14。

★表面處理:陽極處理(10 μ)或靜電粉體塗裝(50 μ)或電著塗裝(17 μ)。

單位:mm

邊槽高度 100mm			邊槽高度 150mm			邊槽高度 200mm		
型號	線槽寬度	支撐跨距2M	型號	線槽寬度	支撐跨距2M	型號	線槽寬度	支撐跨距2M
CAT.NO	W	荷重kg/m	CAT.NO	W	荷重kg/m	CAT.NO	W	荷重kg/m
ALVC1SA	100	257	ALVE1SA	100	548	ALVF1SA	100	864
ALVC2SA	200	257	ALVE2SA	200	548	ALVF2SA	200	864
ALVC3SA	300	257	ALVE3SA	300	548	ALVF3SA	300	864
ALVC4SA	400	257	ALVE4SA	400	477	ALVF4SA	400	864
ALVC5SA	500	257	ALVE5SA	500	380	ALVF5SA	500	864
ALVC6SA	600	257	ALVE6SA	600	317	ALVF6SA	600	864
ALVC7SA	700	246	ALVE7SA	700	272	ALVF7SA	700	864
ALVC8SA	800	218	ALVE8SA	800	238	ALVF8SA	800	864
ALVC9SA	900	193	ALVE9SA	900	211	ALVF9SA	900	828
ALVC0SA	1000	174	ALVE0SA	1000	190	ALVF0SA	1000	688


★其他特殊規格可接受訂購生產。

★型錄圖面謹供參考,詳細製作規範以送審圖面為準。

★本公司保留圖形,尺寸任意修改之權利。

★底板通風率 : 35%

水平 90°彎接頭



- ★底板材質:鋁合金AA1050H14或AA1100H14。
- ★表面處理:陽極處理(10μ)或靜電粉體塗裝(50μ)或電著塗裝(17μ)。

單位:mm

邊槽高度 100mm

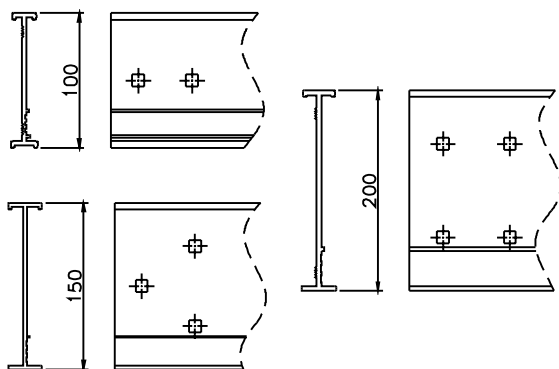
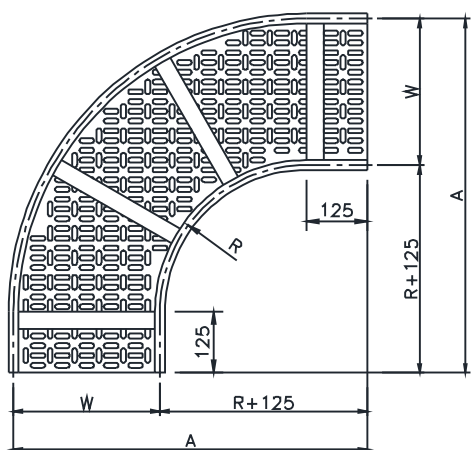
型號 CAT.NO	寬度 W	半徑 R	總長 A
ALVC1HL9A	100		525
ALVC2HL9A	200		625
ALVC3HL9A	300		725
ALVC4HL9A	400	300	825
ALVC5HL9A	500	(600)	925
ALVC6HL9A	600	(900)	1025
ALVC7HL9A	700		1125
ALVC8HL9A	800		1225
ALVC9HL9A	900		1325
ALVC0HL9A	1000		1425

邊槽高度 150mm

型號 CAT.NO	寬度 W	半徑 R	總長 A
ALVE1HL9A	100		525
ALVE2HL9A	200		625
ALVE3HL9A	300		725
ALVE4HL9A	400	300	825
ALVE5HL9A	500	(600)	925
ALVE6HL9A	600	(900)	1025
ALVE7HL9A	700		1125
ALVE8HL9A	800		1225
ALVE9HL9A	900		1325
ALVE0HL9A	1000		1425


邊槽高度 200mm

型號 CAT.NO	寬度 W	半徑 R	總長 A
ALVF1HL9A	100		525
ALVF2HL9A	200		625
ALVF3HL9A	300		725
ALVF4HL9A	400	300	825
ALVF5HL9A	500	(600)	925
ALVF6HL9A	600	(900)	1025
ALVF7HL9A	700		1125
ALVF8HL9A	800		1225
ALVF9HL9A	900		1325
ALVF0HL9A	1000		1425



- ★其他特殊規格可接受訂購生產。
- ★型錄圖面謹供參考,詳細製作規範以送審圖面為準。
- ★本公司保留圖形,尺寸任意修改之權利。

水平 60°彎接頭

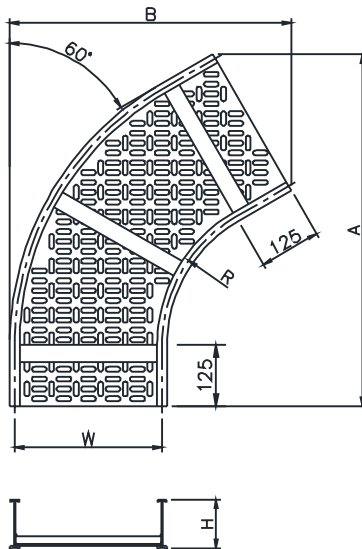


- ★底板材質:鋁合金AA1050H14或AA1100H14。
- ★表面處理:陽極處理(10μ)或靜電粉體塗裝(50μ)或電著塗裝(17μ)。

單位:mm

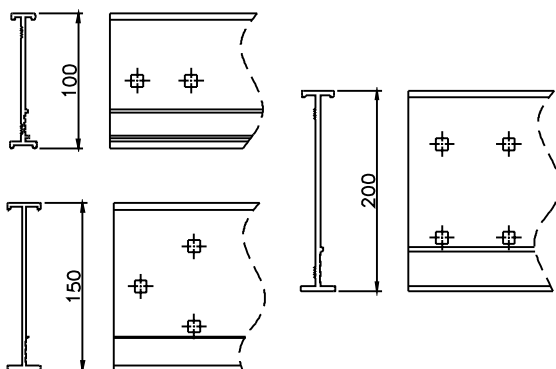
邊槽高度 100mm

型號 CAT.NO	寬度 W	半徑 R	總長 A	總長 B
ALVC1HL6A	100		534	358
ALVC2HL6A	200		621	458
ALVC3HL6A	300		707	558
ALVC4HL6A	400	300	794	658
ALVC5HL6A	500	(600)	880	758
ALVC6HL6A	600	(900)	967	858
ALVC7HL6A	700		1054	958
ALVC8HL6A	800		1140	1058
ALVC9HL6A	900		1227	1158
ALVC0HL6A	1000		1313	1258



邊槽高度 150mm

型號 CAT.NO	寬度 W	半徑 R	總長 A	總長 B
ALVE1HL6A	100		534	358
ALVE2HL6A	200		621	458
ALVE3HL6A	300		707	558
ALVE4HL6A	400	300	794	658
ALVE5HL6A	500	(600)	880	758
ALVE6HL6A	600	(900)	967	858
ALVE7HL6A	700		1054	958
ALVE8HL6A	800		1140	1058
ALVE9HL6A	900		1227	1158
ALVE0HL6A	1000		1313	1258



邊槽高度 200mm

型號 CAT.NO	寬度 W	半徑 R	總長 A	總長 B
ALVF1HL6A	100		534	358
ALVF2HL6A	200		621	458
ALVF3HL6A	300		707	558
ALVF4HL6A	400	300	794	658
ALVF5HL6A	500	(600)	880	758
ALVF6HL6A	600	(900)	967	858
ALVF7HL6A	700		1054	958
ALVF8HL6A	800		1140	1058
ALVF9HL6A	900		1227	1158
ALVF0HL6A	1000		1313	1258

- ★其他特殊規格可接受訂購生產。
- ★型錄圖面謹供參考,詳細製作規範以送審圖面為準。
- ★本公司保留圖形,尺寸任意修改之權利。

水平 45°彎接頭

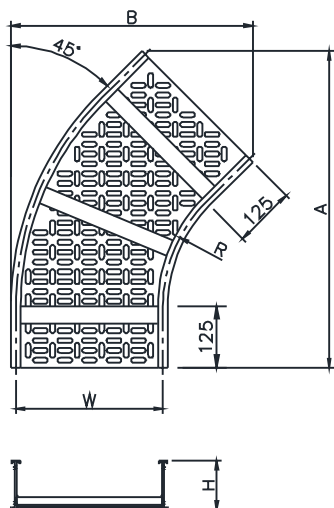


- ★底板材質:鋁合金AA1050H14或AA1100H14。
- ★表面處理:陽極處理(10μ)或靜電粉體塗裝(50μ)或電著塗裝(17μ)。

單位:mm

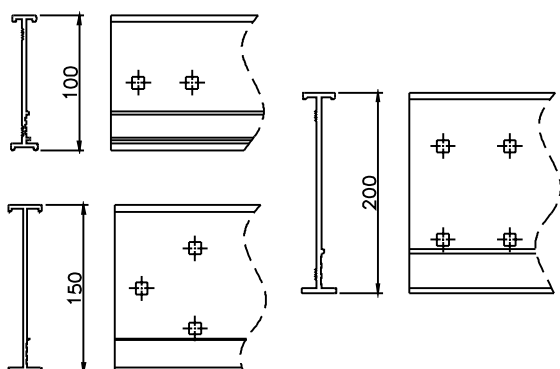
邊槽高度 100mm

型號 CAT.NO	寬度 W	半徑 R	總長 A	總長 B
ALVC1HL4A	100		496	276
ALVC2HL4A	200		567	376
ALVC3HL4A	300		638	476
ALVC4HL4A	400	300	708	576
ALVC5HL4A	500	(600)	779	676
ALVC6HL4A	600	(900)	850	776
ALVC7HL4A	700		920	876
ALVC8HL4A	800		991	976
ALVC9HL4A	900		1062	1076
ALVC0HL4A	1000		1133	1176



邊槽高度 150mm

型號 CAT.NO	寬度 W	半徑 R	總長 A	總長 B
ALVE1HL4A	100		496	276
ALVE2HL4A	200		567	376
ALVE3HL4A	300		638	476
ALVE4HL4A	400	300	708	576
ALVE5HL4A	500	(600)	779	676
ALVE6HL4A	600	(900)	850	776
ALVE7HL4A	700		920	876
ALVE8HL4A	800		991	976
ALVE9HL4A	900		1062	1076
ALVE0HL4A	1000		1133	1176




邊槽高度 200mm

型號 CAT.NO	寬度 W	半徑 R	總長 A	總長 B
ALVF1HL4A	100		496	276
ALVF2HL4A	200		567	376
ALVF3HL4A	300		638	476
ALVF4HL4A	400	300	708	576
ALVF5HL4A	500	(600)	779	676
ALVF6HL4A	600	(900)	850	776
ALVF7HL4A	700		920	876
ALVF8HL4A	800		991	976
ALVF9HL4A	900		1062	1076
ALVF0HL4A	1000		1133	1176

- ★其他特殊規格可接受訂購生產。
- ★型錄圖面謹供參考,詳細製作規範以送審圖面為準。
- ★本公司保留圖形,尺寸任意修改之權利。

水平 30°彎接頭

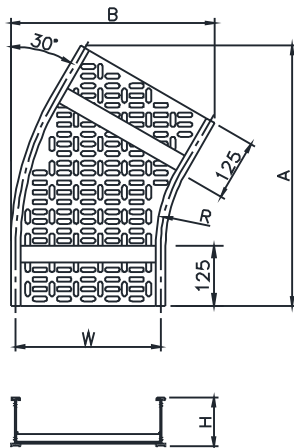


- ★底板材質:鋁合金AA1050H14或AA1100H14。
- ★表面處理:陽極處理(10μ)或靜電粉體塗裝(50μ)或電著塗裝(17μ)。

單位:mm

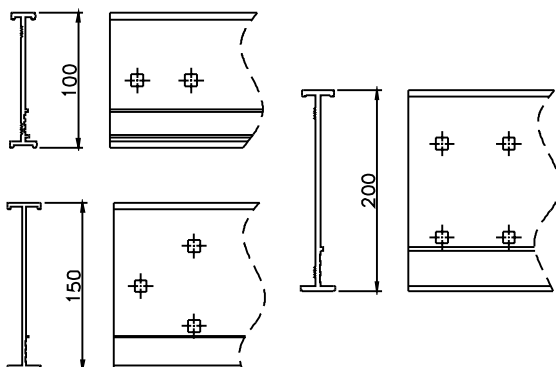
邊槽高度 100mm

型號 CAT.NO	寬度 W	半徑 R	總長 A	總長 B
ALVC1HL3A	100		433	203
ALVC2HL3A	200		483	303
ALVC3HL3A	300		533	403
ALVC4HL3A	400	300	583	503
ALVC5HL3A	500	(600)	633	603
ALVC6HL3A	600	(900)	683	703
ALVC7HL3A	700		733	803
ALVC8HL3A	800		783	903
ALVC9HL3A	900		833	1003
ALVC0HL3A	1000		883	1103



邊槽高度 150mm

型號 CAT.NO	寬度 W	半徑 R	總長 A	總長 B
ALVE1HL3A	100		433	203
ALVE2HL3A	200		483	303
ALVE3HL3A	300		533	403
ALVE4HL3A	400	300	583	503
ALVE5HL3A	500	(600)	633	603
ALVE6HL3A	600	(900)	683	703
ALVE7HL3A	700		733	803
ALVE8HL3A	800		783	903
ALVE9HL3A	900		833	1003
ALVE0HL3A	1000		883	1103



邊槽高度 200mm

型號 CAT.NO	寬度 W	半徑 R	總長 A	總長 B
ALVF1HL3A	100		433	203
ALVF2HL3A	200		483	303
ALVF3HL3A	300		533	403
ALVF4HL3A	400	300	583	503
ALVF5HL3A	500	(600)	633	603
ALVF6HL3A	600	(900)	683	703
ALVF7HL3A	700		733	803
ALVF8HL3A	800		783	903
ALVF9HL3A	900		833	1003
ALVF0HL3A	1000		883	1103


- ★其他特殊規格可接受訂購生產。
- ★型錄圖面謹供參考,詳細製作規範以送審圖面為準。
- ★本公司保留圖形,尺寸任意修改之權利。

水平 T 型彎接頭

★底板材質:鋁合金AA1050H14或AA1100H14。

★表面處理:陽極處理(10 μ)或靜電粉體塗裝(50 μ)或電著塗裝(17 μ)。

單位:mm

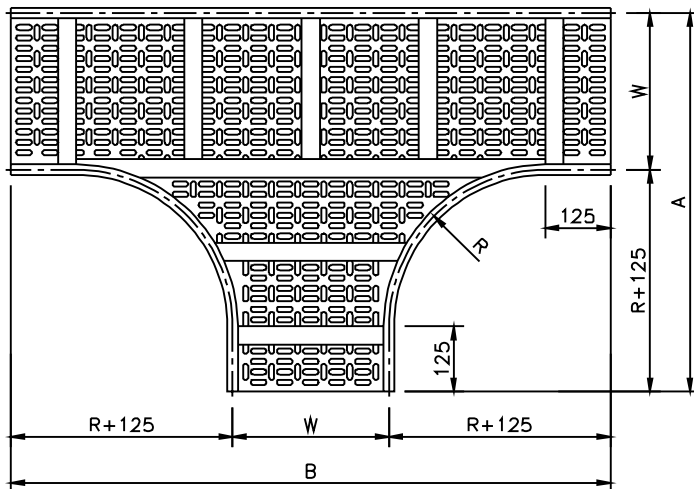


邊槽高度 100mm

型號 CAT.NO	寬度 W	半徑 R	總長 A	總長 B
ALVC1HTA	100		525	950
ALVC2HTA	200		625	1050
ALVC3HTA	300		725	1150
ALVC4HTA	400	300	825	1250
ALVC5HTA	500	(600)	925	1350
ALVC6HTA	600	(900)	1025	1450
ALVC7HTA	700		1125	1550
ALVC8HTA	800		1225	1650
ALVC9HTA	900		1325	1750
ALVC0HTA	1000		1425	1850

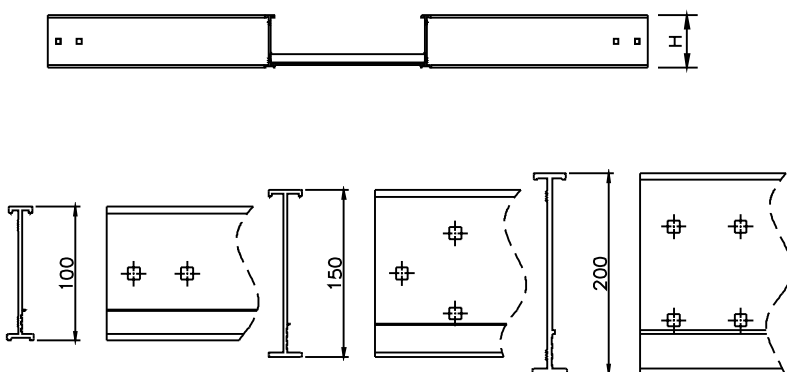
邊槽高度 150mm

型號 CAT.NO	寬度 W	半徑 R	總長 A	總長 B
ALVE1HTA	100		525	950
ALVE2HTA	200		625	1050
ALVE3HTA	300		725	1150
ALVE4HTA	400	300	825	1250
ALVE5HTA	500	(600)	925	1350
ALVE6HTA	600	(900)	1025	1450
ALVE7HTA	700		1125	1550
ALVE8HTA	800		1225	1650
ALVE9HTA	900		1325	1750
ALVE0HTA	1000		1425	1850



邊槽高度 200mm

型號 CAT.NO	寬度 W	半徑 R	總長 A	總長 B
ALVF1HTA	100		525	950
ALVF2HTA	200		625	1050
ALVF3HTA	300		725	1150
ALVF4HTA	400	300	825	1250
ALVF5HTA	500	(600)	925	1350
ALVF6HTA	600	(900)	1025	1450
ALVF7HTA	700		1125	1550
ALVF8HTA	800		1225	1650
ALVF9HTA	900		1325	1750
ALVF0HTA	1000		1425	1850



★其他特殊規格可接受訂購生產。

★型錄圖面謹供參考,詳細製作規範以送審圖面為準。


★本公司保留圖形,尺寸任意修改之權利。

水平 X 型彎接頭

★底板材質:鋁合金AA1050H14或AA1100H14。

★表面處理:陽極處理(10 μ)或靜電粉體塗裝(50 μ)或電著塗裝(17 μ)。

單位:mm



邊槽高度 100mm

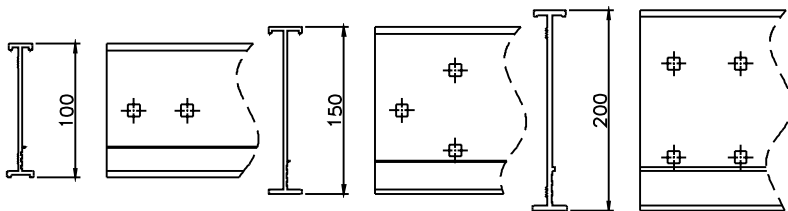
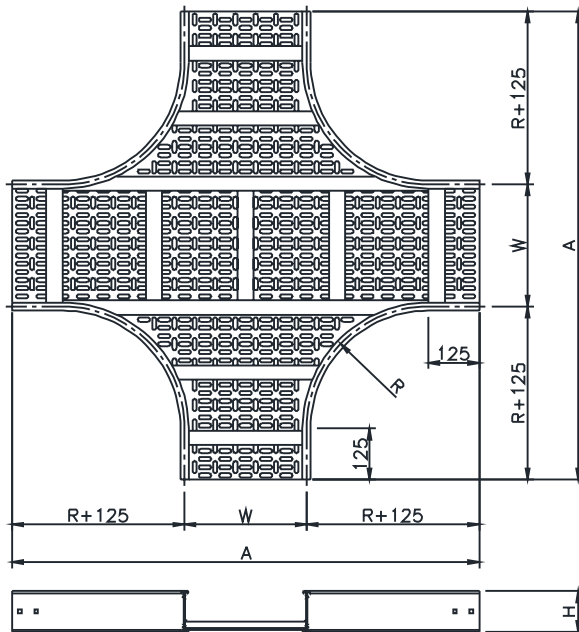
型號 CAT.NO	寬度 W	半徑 R	總長 A
ALVC1HXA	100		950
ALVC2HXA	200		1050
ALVC3HXA	300		1150
ALVC4HXA	400	300	1250
ALVC5HXA	500	(600)	1350
ALVC6HXA	600	(900)	1450
ALVC7HXA	700		1550
ALVC8HXA	800		1650
ALVC9HXA	900		1750
ALVC0HXA	1000		1850

邊槽高度 150mm

型號 CAT.NO	寬度 W	半徑 R	總長 A
ALVE1HXA	100		950
ALVE2HXA	200		1050
ALVE3HXA	300		1150
ALVE4HXA	400	300	1250
ALVE5HXA	500	(600)	1350
ALVE6HXA	600	(900)	1450
ALVE7HXA	700		1550
ALVE8HXA	800		1650
ALVE9HXA	900		1750
ALVE0HXA	1000		1850

邊槽高度 200mm

型號 CAT.NO	寬度 W	半徑 R	總長 A
ALVF1HXA	100		950
ALVF2HXA	200		1050
ALVF3HXA	300		1150
ALVF4HXA	400	300	1250
ALVF5HXA	500	(600)	1350
ALVF6HXA	600	(900)	1450
ALVF7HXA	700		1550
ALVF8HXA	800		1650
ALVF9HXA	900		1750
ALVF0HXA	1000		1850



★其他特殊規格可接受訂購生產。

★型錄圖面謹供參考,詳細製作規範以送審圖面為準。


★本公司保留圖形,尺寸任意修改之權利。

90°垂直上升彎接頭

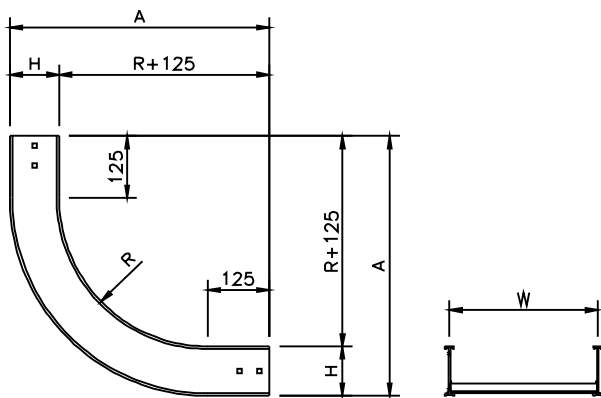
★底板材質:鋁合金AA1050H14或AA1100H14。

★表面處理:陽極處理(10μ)或靜電粉體塗裝(50μ)或電著塗裝(17μ)。

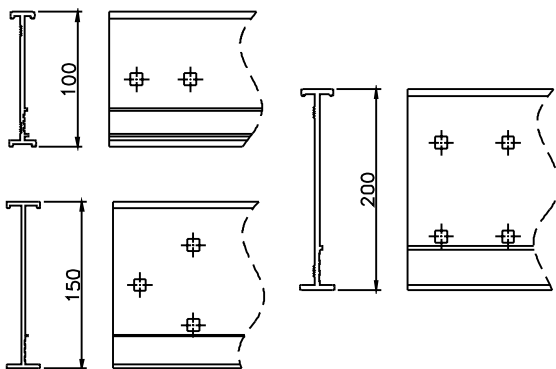
單位:mm



邊槽高度 100mm			
型號 CAT.NO	寬度 W	半徑 R	總長 A
ALVC1V9A	100		
ALVC2V9A	200		
ALVC3V9A	300		
ALVC4V9A	400	300	525
ALVC5V9A	500	(600)	(825)
ALVC6V9A	600	(900)	(1125)
ALVC7V9A	700		
ALVC8V9A	800		
ALVC9V9A	900		
ALVC0V9A	1000		



邊槽高度 150mm			
型號 CAT.NO	寬度 W	半徑 R	總長 A
ALVE1V9A	100		
ALVE2V9A	200		
ALVE3V9A	300		
ALVE4V9A	400	300	575
ALVE5V9A	500	(600)	(875)
ALVE6V9A	600	(900)	(1175)
ALVE7V9A	700		
ALVE8V9A	800		
ALVE9V9A	900		
ALVE0V9A	1000		



邊槽高度 200mm			
型號 CAT.NO	寬度 W	半徑 R	總長 A
ALVF1V9A	100		
ALVF2V9A	200		
ALVF3V9A	300		
ALVF4V9A	400	300	625
ALVF5V9A	500	(600)	(925)
ALVF6V9A	600	(900)	(1225)
ALVF7V9A	700		
ALVF8V9A	800		
ALVF9V9A	900		
ALVF0V9A	1000		

★其他特殊規格可接受訂購生產。

★型錄圖面謹供參考,詳細製作規範以送審圖面為準。


★本公司保留圖形,尺寸任意修改之權利。

60°垂直上升彎接頭

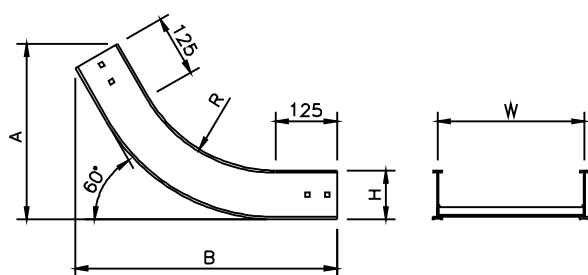
★底板材質:鋁合金AA1050H14或AA1100H14。

★表面處理:陽極處理(10μ)或靜電粉體塗裝(50μ)或電著塗裝(17μ)。

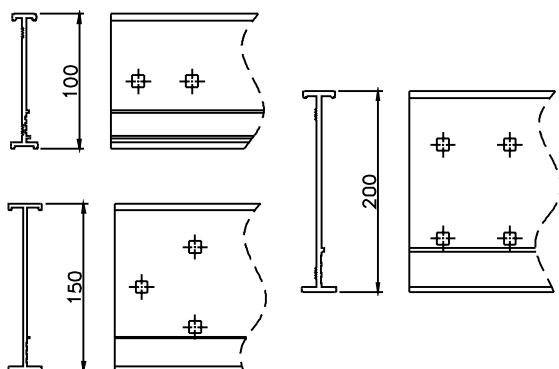
單位:mm



邊槽高度 100mm				
型號 CAT.NO	寬度 W	半徑 R	總長 A	總長 B
ALVC1IV6A	100			
ALVC2IV6A	200			
ALVC3IV6A	300			
ALVC4IV6A	400	300	358	534
ALVC5IV6A	500	(600)	(508)	(794)
ALVC6IV6A	600	(900)	(658)	(1054)
ALVC7IV6A	700			
ALVC8IV6A	800			
ALVC9IV6A	900			
ALVC0IV6A	1000			



邊槽高度 150mm				
型號 CAT.NO	寬度 W	半徑 R	總長 A	總長 B
ALVE1IV6A	100			
ALVE2IV6A	200			
ALVE3IV6A	300			
ALVE4IV6A	400	300	430	615
ALVE5IV6A	500	(600)	(580)	(745)
ALVE6IV6A	600	(900)	(730)	(1134)
ALVE7IV6A	700			
ALVE8IV6A	800			
ALVE9IV6A	900			
ALVE0IV6A	1000			



邊槽高度 200mm				
型號 CAT.NO	寬度 W	半徑 R	總長 A	總長 B
ALVF1IV6A	100			
ALVF2IV6A	200			
ALVF3IV6A	300			
ALVF4IV6A	400	300	480	658
ALVF5IV6A	500	(600)	(630)	(918)
ALVF6IV6A	600	(900)	(780)	(1178)
ALVF7IV6A	700			
ALVF8IV6A	800			
ALVF9IV6A	900			
ALVF0IV6A	1000			

★其他特殊規格可接受訂購生產。

★型錄圖面謹供參考,詳細製作規範以送審圖面為準。


★本公司保留圖形,尺寸任意修改之權利。

45°垂直上升彎接頭

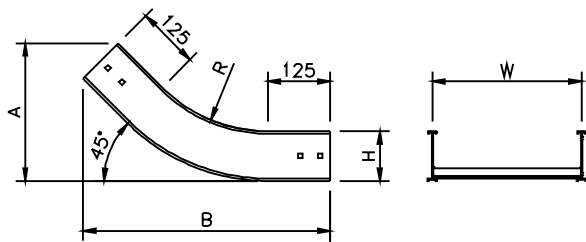
★底板材質:鋁合金AA1050H14或AA1100H14。

★表面處理:陽極處理(10μ)或靜電粉體塗裝(50μ)或電著塗裝(17μ)。

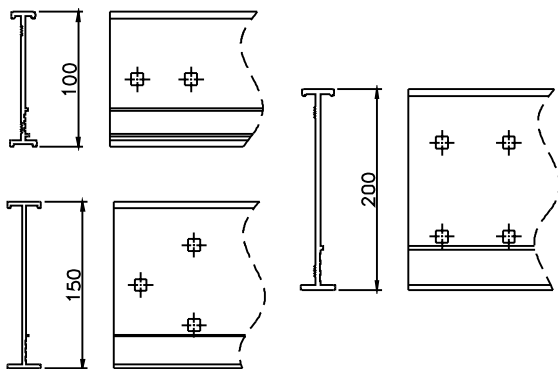
單位:mm



邊槽高度 100mm				
型號 CAT.NO	寬度 W	半徑 R	總長 A	總長 B
ALVC1V4A	100			
ALVC2V4A	200			
ALVC3V4A	300			
ALVC4V4A	400	300	294	539
ALVC5V4A	500	(600)	(382)	(751)
ALVC6V4A	600	(900)	(470)	(963)
ALVC7V4A	700			
ALVC8V4A	800			
ALVC9V4A	900			
ALVC0V4A	1000			



邊槽高度 150mm				
型號 CAT.NO	寬度 W	半徑 R	總長 A	總長 B
ALVE1V4A	100			
ALVE2V4A	200			
ALVE3V4A	300			
ALVE4V4A	400	300	344	574
ALVE5V4A	500	(600)	(432)	(786)
ALVE6V4A	600	(900)	(520)	(999)
ALVE7V4A	700			
ALVE8V4A	800			
ALVE9V4A	900			
ALVE0V4A	1000			



邊槽高度 200mm				
型號 CAT.NO	寬度 W	半徑 R	總長 A	總長 B
ALVF1V4A	100			
ALVF2V4A	200			
ALVF3V4A	300			
ALVF4V4A	400	300	394	610
ALVF5V4A	500	(600)	(482)	(822)
ALVF6V4A	600	(900)	(570)	(1034)
ALVF7V4A	700			
ALVF8V4A	800			
ALVF9V4A	900			
ALVF0V4A	1000			

★其他特殊規格可接受訂購生產。

★型錄圖面謹供參考,詳細製作規範以送審圖面為準。


★本公司保留圖形,尺寸任意修改之權利。

30°垂直上升彎接頭

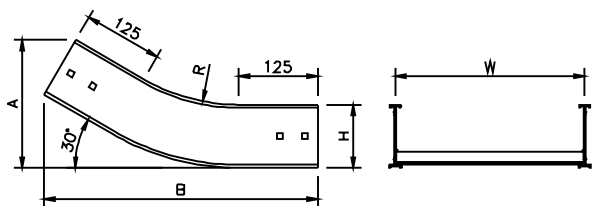
★底板材質:鋁合金AA1050H14或AA1100H14。

★表面處理:陽極處理(10μ)或靜電粉體塗裝(50μ)或電著塗裝(17μ)。

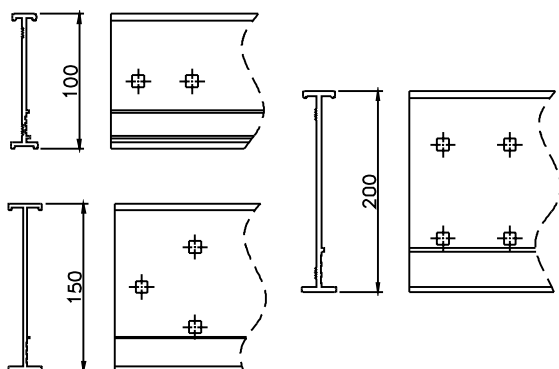
單位:mm



邊槽高度 100mm				
型號 CAT.NO	寬度 W	半徑 R	總長 A	總長 B
ALVC1IV3A	100			
ALVC2IV3A	200			
ALVC3IV3A	300			
ALVC4IV3A	400	300	215	480
ALVC5IV3A	500	(600)	(255)	(630)
ALVC6IV3A	600	(900)	(296)	(730)
ALVC7IV3A	700			
ALVC8IV3A	800			
ALVC9IV3A	900			
ALVC0IV3A	1000			



邊槽高度 150mm				
型號 CAT.NO	寬度 W	半徑 R	總長 A	總長 B
ALVE1IV3A	100			
ALVE2IV3A	200			
ALVE3IV3A	300			
ALVE4IV3A	400	300	265	505
ALVE5IV3A	500	(600)	(305)	(655)
ALVE6IV3A	600	(900)	(346)	(805)
ALVE7IV3A	700			
ALVE8IV3A	800			
ALVE9IV3A	900			
ALVE0IV3A	1000			



邊槽高度 200mm				
型號 CAT.NO	寬度 W	半徑 R	總長 A	總長 B
ALVF1IV3A	100			
ALVF2IV3A	200			
ALVF3IV3A	300			
ALVF4IV3A	400	300	315	530
ALVF5IV3A	500	(600)	(355)	(680)
ALVF6IV3A	600	(900)	(396)	(830)
ALVF7IV3A	700			
ALVF8IV3A	800			
ALVF9IV3A	900			
ALVF0IV3A	1000			

★其他特殊規格可接受訂購生產。

★型錄圖面謹供參考,詳細製作規範以送審圖面為準。


★本公司保留圖形,尺寸任意修改之權利。

90°垂直下降彎接頭

★底板材質:鋁合金AA1050H14或AA1100H14。

★表面處理:陽極處理(10 μ)或靜電粉體塗裝(50 μ)或電著塗裝(17 μ)。

單位:mm



邊槽高度 100mm

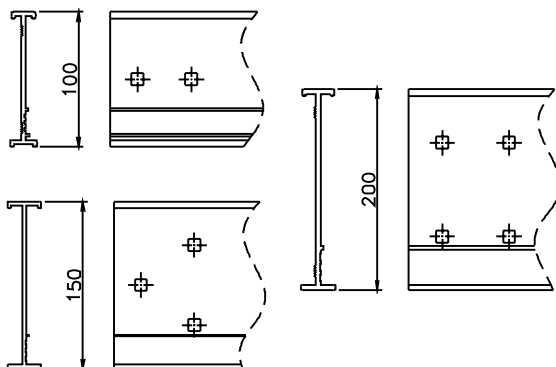
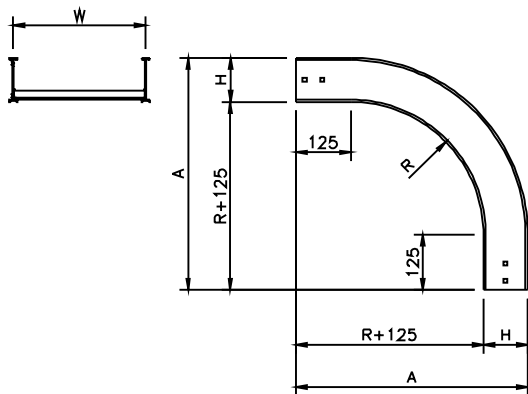
型號 CAT.NO	寬度 W	半徑 R	總長 A
ALVC1OV9A	100		
ALVC2OV9A	200		
ALVC3OV9A	300		
ALVC4OV9A	400	300	525
ALVC5OV9A	500	(600)	(825)
ALVC6OV9A	600	(900)	(1125)
ALVC7OV9A	700		
ALVC8OV9A	800		
ALVC9OV9A	900		
ALVC0OV9A	1000		

邊槽高度 150mm

型號 CAT.NO	寬度 W	半徑 R	總長 A
ALVE1OV9A	100		
ALVE2OV9A	200		
ALVE3OV9A	300		
ALVE4OV9A	400	300	575
ALVE5OV9A	500	(600)	(875)
ALVE6OV9A	600	(900)	(1175)
ALVE7OV9A	700		
ALVE8OV9A	800		
ALVE9OV9A	900		
ALVE0OV9A	1000		

邊槽高度 200mm

型號 CAT.NO	寬度 W	半徑 R	總長 A
ALVF1OV9A	100		
ALVF2OV9A	200		
ALVF3OV9A	300		
ALVF4OV9A	400	300	625
ALVF5OV9A	500	(600)	(925)
ALVF6OV9A	600	(900)	(1225)
ALVF7OV9A	700		
ALVF8OV9A	800		
ALVF9OV9A	900		
ALVF0OV9A	1000		



★其他特殊規格可接受訂購生產。

★型錄圖面謹供參考,詳細製作規範以送審圖面為準。


★本公司保留圖形,尺寸任意修改之權利。

60°垂直下降彎接頭

★底板材質:鋁合金AA1050H14或AA1100H14。

★表面處理:陽極處理(10 μ)或靜電粉體塗裝(50 μ)或電著塗裝(17 μ)。

單位:mm

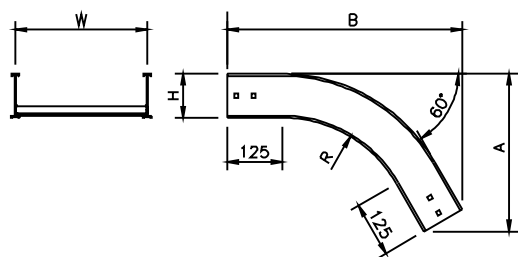


邊槽高度 100mm

型號 CAT.NO	寬度 W	半徑 R	總長 A	總長 B
ALVC1OV6A	100			
ALVC2OV6A	200			
ALVC3OV6A	300			
ALVC4OV6A	400	300	380	571
ALVC5OV6A	500	(600)	(530)	(831)
ALVC6OV6A	600	(900)	(680)	(1091)
ALVC7OV6A	700			
ALVC8OV6A	800			
ALVC9OV6A	900			
ALVC0OV6A	1000			

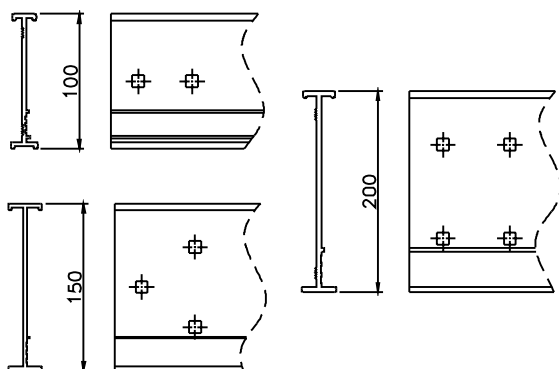
邊槽高度 150mm

型號 CAT.NO	寬度 W	半徑 R	總長 A	總長 B
ALVE1OV6A	100			
ALVE2OV6A	200			
ALVE3OV6A	300			
ALVE4OV6A	400	300	430	615
ALVE5OV6A	500	(600)	(580)	(745)
ALVE6OV6A	600	(900)	(730)	(1134)
ALVE7OV6A	700			
ALVE8OV6A	800			
ALVE9OV6A	900			
ALVE0OV6A	1000			



邊槽高度 200mm

型號 CAT.NO	寬度 W	半徑 R	總長 A	總長 B
ALVF1OV6A	100			
ALVF2OV6A	200			
ALVF3OV6A	300			
ALVF4OV6A	400	300	480	658
ALVF5OV6A	500	(600)	(630)	(918)
ALVF6OV6A	600	(900)	(780)	(1178)
ALVF7OV6A	700			
ALVF8OV6A	800			
ALVF9OV6A	900			
ALVF0OV6A	1000			



★其他特殊規格可接受訂購生產。

★型錄圖面謹供參考,詳細製作規範以送審圖面為準。


★本公司保留圖形,尺寸任意修改之權利。

45°垂直下降彎接頭

★底板材質:鋁合金AA1050H14或AA1100H14。

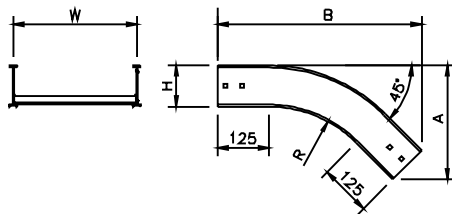
★表面處理:陽極處理(10 μ)或靜電粉體塗裝(50 μ)或電著塗裝(17 μ)。

單位:mm



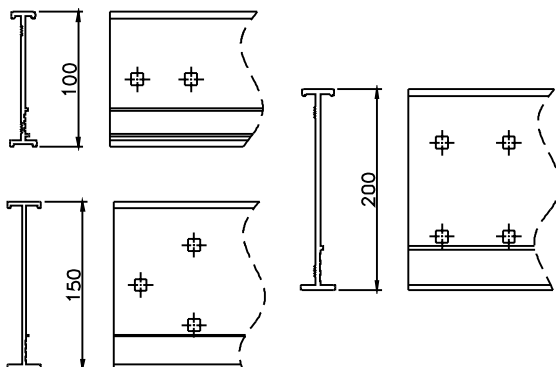
邊槽高度 100mm

型號 CAT.NO	寬度 W	半徑 R	總長 A	總長 B
ALVC10V4A	100			
ALVC20V4A	200			
ALVC30V4A	300			
ALVC40V4A	400	300	294	539
ALVC50V4A	500	(600)	(382)	(751)
ALVC60V4A	600	(900)	(470)	(963)
ALVC70V4A	700			
ALVC80V4A	800			
ALVC90V4A	900			
ALVC00V4A	1000			



邊槽高度 150mm

型號 CAT.NO	寬度 W	半徑 R	總長 A	總長 B
ALVE10V4A	100			
ALVE20V4A	200			
ALVE30V4A	300			
ALVE40V4A	400	300	344	574
ALVE50V4A	500	(600)	(432)	(786)
ALVE60V4A	600	(900)	(520)	(999)
ALVE70V4A	700			
ALVE80V4A	800			
ALVE90V4A	900			
ALVE00V4A	1000			



邊槽高度 200mm

型號 CAT.NO	寬度 W	半徑 R	總長 A	總長 B
ALVF10V4A	100			
ALVF20V4A	200			
ALVF30V4A	300			
ALVF40V4A	400	300	394	610
ALVF50V4A	500	(600)	(482)	(822)
ALVF60V4A	600	(900)	(570)	(1034)
ALVF70V4A	700			
ALVF80V4A	800			
ALVF90V4A	900			
ALVF00V4A	1000			

★其他特殊規格可接受訂購生產。

★型錄圖面謹供參考,詳細製作規範以送審圖面為準。


★本公司保留圖形,尺寸任意修改之權利。

30°垂直下降彎接頭

★底板材質:鋁合金AA1050H14或AA1100H14。

★表面處理:陽極處理(10μ)或靜電粉體塗裝(50μ)或電著塗裝(17μ)。

單位:mm

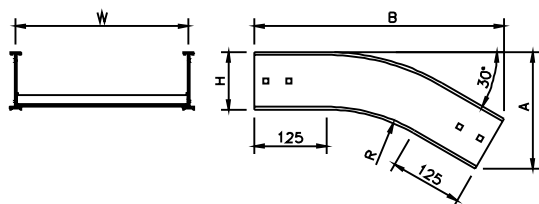


邊槽高度 100mm

型號 CAT.NO	寬度 W	半徑 R	總長 A	總長 B
ALVC1OV3A	100			
ALVC2OV3A	200			
ALVC3OV3A	300			
ALVC4OV3A	400	300	215	480
ALVC5OV3A	500	(600)	(255)	(630)
ALVC6OV3A	600	(900)	(296)	(730)
ALVC7OV3A	700			
ALVC8OV3A	800			
ALVC9OV3A	900			
ALVC0OV3A	1000			

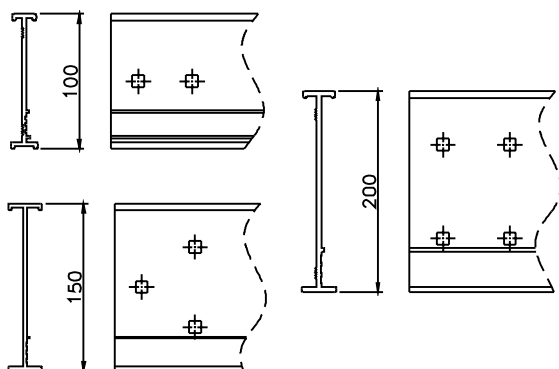
邊槽高度 150mm

型號 CAT.NO	寬度 W	半徑 R	總長 A	總長 B
ALVE1OV3A	100			
ALVE2OV3A	200			
ALVE3OV3A	300			
ALVE4OV3A	400	300	265	505
ALVE5OV3A	500	(600)	(305)	(655)
ALVE6OV3A	600	(900)	(346)	(805)
ALVE7OV3A	700			
ALVE8OV3A	800			
ALVE9OV3A	900			
ALVE0OV3A	1000			



邊槽高度 200mm

型號 CAT.NO	寬度 W	半徑 R	總長 A	總長 B
ALVF1OV3A	100			
ALVF2OV3A	200			
ALVF3OV3A	300			
ALVF4OV3A	400	300	315	530
ALVF5OV3A	500	(600)	(355)	(680)
ALVF6OV3A	600	(900)	(396)	(830)
ALVF7OV3A	700			
ALVF8OV3A	800			
ALVF9OV3A	900			
ALVF0OV3A	1000			



★其他特殊規格可接受訂購生產。

★型錄圖面謹供參考,詳細製作規範以送審圖面為準。


★本公司保留圖形,尺寸任意修改之權利。

垂直T型下降彎接頭

★底板材質:鋁合金AA1050H14或AA1100H14。

★表面處理:陽極處理(10 μ)或靜電粉體塗裝(50 μ)或電著塗裝(17 μ)。

單位:mm

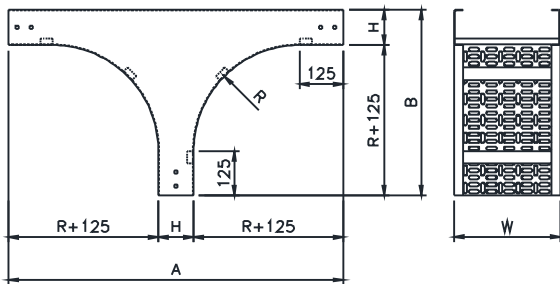


邊槽高度 100mm

型號 CAT.NO	寬度 W	半徑 R	總長 A	總長 B
ALVC1OVTA	100			
ALVC2OVTA	200			
ALVC3OVTA	300			
ALVC4OVTA	400	300	950	525
ALVC5OVTA	500	(600)	(1550)	(825)
ALVC6OVTA	600	(900)	(2150)	(1125)
ALVC7OVTA	700			
ALVC8OVTA	800			
ALVC9OVTA	900			
ALVC0OVTA	1000			

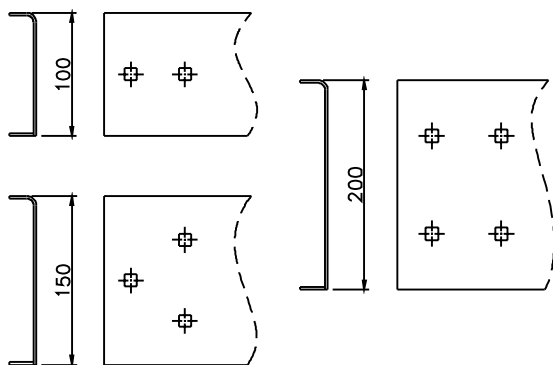
邊槽高度 150mm

型號 CAT.NO	寬度 W	半徑 R	總長 A	總長 B
ALVE1OVTA	100			
ALVE2OVTA	200			
ALVE3OVTA	300			
ALVE4OVTA	400	300	1000	575
ALVE5OVTA	500	(600)	(1600)	(875)
ALVE6OVTA	600	(900)	(2200)	(1175)
ALVE7OVTA	700			
ALVE8OVTA	800			
ALVE9OVTA	900			
ALVE0OVTA	1000			



邊槽高度 200mm

型號 CAT.NO	寬度 W	半徑 R	總長 A	總長 B
ALVF1OVTA	100			
ALVF2OVTA	200			
ALVF3OVTA	300			
ALVF4OVTA	400	300	1050	625
ALVF5OVTA	500	(600)	(1650)	(925)
ALVF6OVTA	600	(900)	(2250)	(1225)
ALVF7OVTA	700			
ALVF8OVTA	800			
ALVF9OVTA	900			
ALVF0OVTA	1000			



★其他特殊規格可接受訂購生產。

★型錄圖面謹供參考,詳細製作規範以送審圖面為準。


★本公司保留圖形,尺寸任意修改之權利。

垂直 T 型上升彎接頭

★底板材質:鋁合金AA1050H14或AA1100H14。

★表面處理:陽極處理(10μ)或靜電粉體塗裝(50μ)或電著塗裝(17μ)。

單位:mm

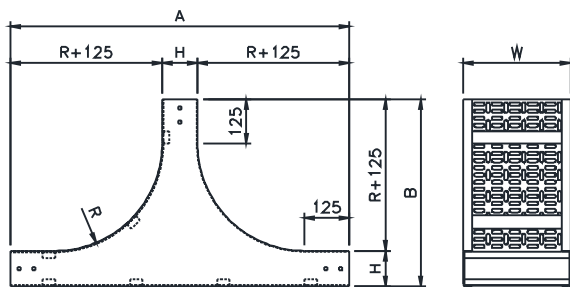


邊槽高度 100mm

型號 CAT.NO	寬度 W	半徑 R	總長 A	總長 B
ALVC1IVTA	100			
ALVC2IVTA	200			
ALVC3IVTA	300			
ALVC4IVTA	400	300	950	525
ALVC5IVTA	500	(600)	(1550)	(825)
ALVC6IVTA	600	(900)	(2150)	(1125)
ALVC7IVTA	700			
ALVC8IVTA	800			
ALVC9IVTA	900			
ALVC0IVTA	1000			

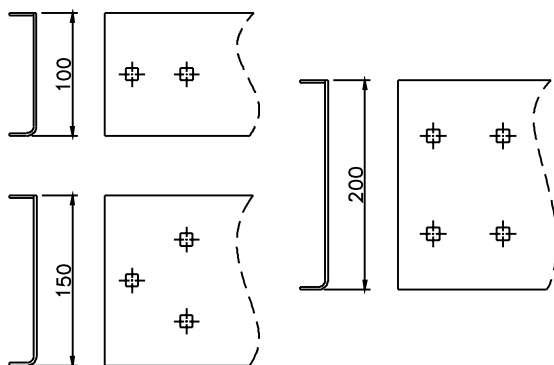
邊槽高度 150mm

型號 CAT.NO	寬度 W	半徑 R	總長 A	總長 B
ALVE1IVTA	100			
ALVE2IVTA	200			
ALVE3IVTA	300			
ALVE4IVTA	400	300	1000	575
ALVE5IVTA	500	(600)	(1600)	(875)
ALVE6IVTA	600	(900)	(2200)	(1175)
ALVE7IVTA	700			
ALVE8IVTA	800			
ALVE9IVTA	900			
ALVE0IVTA	1000			



邊槽高度 200mm

型號 CAT.NO	寬度 W	半徑 R	總長 A	總長 B
ALVF1IVTA	100			
ALVF2IVTA	200			
ALVF3IVTA	300			
ALVF4IVTA	400	300	1050	625
ALVF5IVTA	500	(600)	(1650)	(925)
ALVF6IVTA	600	(900)	(2250)	(1225)
ALVF7IVTA	700			
ALVF8IVTA	800			
ALVF9IVTA	900			
ALVF0IVTA	1000			



★其他特殊規格可接受訂購生產。

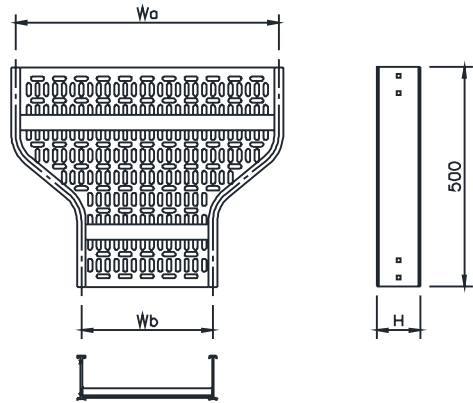

★型錄圖面謹供參考,詳細製作規範以送審圖面為準。

★本公司保留圖形,尺寸任意修改之權利。

中心型異徑接頭

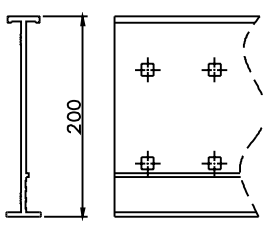
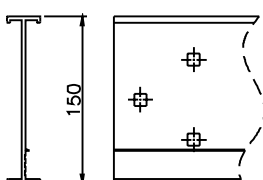
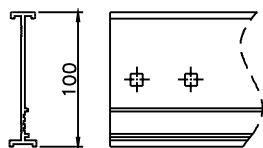
★底板材質:鋁合金AA1050H14或AA1100H14。

★表面處理:陽極處理(10 μ)或靜電粉體塗裝(50 μ)或電著塗裝(17 μ)。



單位:mm

CAT.NO Wa-Wb	H	邊槽高度	邊槽高度	邊槽高度
		100H	150H	200H
200-100		ALVC21RCA	ALVE21RCA	ALVF21RCA
300-200		ALVC32RCA	ALVE32RCA	ALVF32RCA
400-200		ALVC42RCA	ALVE42RCA	ALVF42RCA
400-300		ALVC43RCA	ALVE43RCA	ALVF43RCA
500-200		ALVC52RCA	ALVE52RCA	ALVF52RCA
500-300		ALVC53RCA	ALVE53RCA	ALVF53RCA
500-400		ALVC54RCA	ALVE54RCA	ALVF54RCA
600-200		ALVC62RCA	ALVE62RCA	ALVF62RCA
600-300		ALVC63RCA	ALVE63RCA	ALVF63RCA
600-400		ALVC64RCA	ALVE64RCA	ALVF64RCA
600-500		ALVC65RCA	ALVE65RCA	ALVF65RCA
700-300		ALVC73RCA	ALVE73RCA	ALVF73RCA
700-400		ALVC74RCA	ALVE74RCA	ALVF74RCA
700-500		ALVC75RCA	ALVE75RCA	ALVF75RCA
700-600		ALVC76RCA	ALVE76RCA	ALVF76RCA
800-300		ALVC83RCA	ALVE83RCA	ALVF83RCA
800-400		ALVC84RCA	ALVE84RCA	ALVF84RCA
800-500		ALVC85RCA	ALVE85RCA	ALVF85RCA
800-600		ALVC86RCA	ALVE86RCA	ALVF86RCA
800-700		ALVC87RCA	ALVE87RCA	ALVF87RCA
900-300		ALVC93RCA	ALVE93RCA	ALVF93RCA
900-400		ALVC94RCA	ALVE94RCA	ALVF94RCA
900-500		ALVC95RCA	ALVE95RCA	ALVF95RCA
900-600		ALVC96RCA	ALVE96RCA	ALVF96RCA
900-700		ALVC97RCA	ALVE97RCA	ALVF97RCA
900-800		ALVC98RCA	ALVE98RCA	ALVF98RCA
1000-300		ALVC03RCA	ALVE03RCA	ALVF03RCA
1000-400		ALVC04RCA	ALVE04RCA	ALVF04RCA
1000-500		ALVC05RCA	ALVE05RCA	ALVF05RCA
1000-600		ALVC06RCA	ALVE06RCA	ALVF06RCA
1000-700		ALVC07RCA	ALVE07RCA	ALVF07RCA
1000-800		ALVC08RCA	ALVE08RCA	ALVF08RCA
1000-900		ALVC09RCA	ALVE09RCA	ALVF09RCA



★其他特殊規格可接受訂購生產。

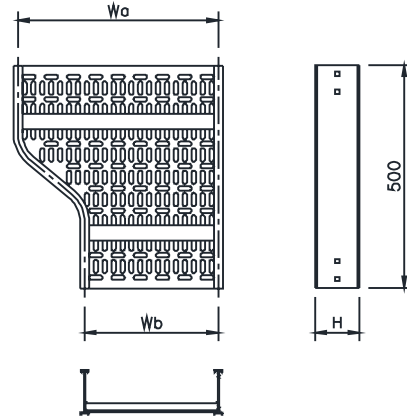

★型錄圖面謹供參考,詳細製作規範以送審圖面為準。

★本公司保留圖形,尺寸任意修改之權利。

左縮型異徑接頭

★底板材質:鋁合金AA1050H14或AA1100H14。

★表面處理:陽極處理(10 μ)或靜電粉體塗裝(50 μ)或電著塗裝(17 μ)。



單位:mm

CAT.NO Wa-Wb	H	邊槽高度	邊槽高度	邊槽高度
		100H	150H	200H
200-100		ALVC21RLA	ALVE21RLA	ALVF21RLA
300-200		ALVC32RLA	ALVE32RLA	ALVF32RLA
400-200		ALVC42RLA	ALVE42RLA	ALVF42RLA
400-300		ALVC43RLA	ALVE43RLA	ALVF43RLA
500-200		ALVC52RLA	ALVE52RLA	ALVF52RLA
500-300		ALVC53RLA	ALVE53RLA	ALVF53RLA
500-400		ALVC54RLA	ALVE54RLA	ALVF54RLA
600-200		ALVC62RLA	ALVE62RLA	ALVF62RLA
600-300		ALVC63RLA	ALVE63RLA	ALVF63RLA
600-400		ALVC64RLA	ALVE64RLA	ALVF64RLA
600-500		ALVC65RLA	ALVE65RLA	ALVF65RLA
700-300		ALVC73RLA	ALVE73RLA	ALVF73RLA
700-400		ALVC74RLA	ALVE74RLA	ALVF74RLA
700-500		ALVC75RLA	ALVE75RLA	ALVF75RLA
700-600		ALVC76RLA	ALVE76RLA	ALVF76RLA
800-300		ALVC83RLA	ALVE83RLA	ALVF83RLA
800-400		ALVC84RLA	ALVE84RLA	ALVF84RLA
800-500		ALVC85RLA	ALVE85RLA	ALVF85RLA
800-600		ALVC86RLA	ALVE86RLA	ALVF86RLA
800-700		ALVC87RLA	ALVE87RLA	ALVF87RLA
900-300		ALVC93RLA	ALVE93RLA	ALVF93RLA
900-400		ALVC94RLA	ALVE94RLA	ALVF94RLA
900-500		ALVC95RLA	ALVE95RLA	ALVF95RLA
900-600		ALVC96RLA	ALVE96RLA	ALVF96RLA
900-700		ALVC97RLA	ALVE97RLA	ALVF97RLA
900-800		ALVC98RLA	ALVE98RLA	ALVF98RLA
1000-300		ALVC03RLA	ALVE03RLA	ALVF03RLA
1000-400		ALVC04RLA	ALVE04RLA	ALVF04RLA
1000-500		ALVC05RLA	ALVE05RLA	ALVF05RLA
1000-600		ALVC06RLA	ALVE06RLA	ALVF06RLA
1000-700		ALVC07RLA	ALVE07RLA	ALVF07RLA
1000-800		ALVC08RLA	ALVE08RLA	ALVF08RLA
1000-900		ALVC09RLA	ALVE09RLA	ALVF09RLA

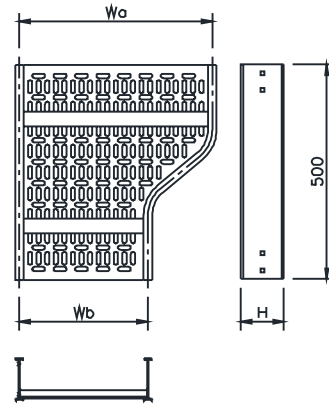

★其他特殊規格可接受訂購生產。

★型錄圖面謹供參考,詳細製作規範以送審圖面為準。

★本公司保留圖形,尺寸任意修改之權利。

右縮型異徑接頭

- ★底板材質:鋁合金AA1050H14或AA1100H14。
- ★表面處理:陽極處理(10 μ)或靜電粉體塗裝(50 μ)或電著塗裝(17 μ)。



單位:mm

CAT.NO Wa-Wb	H	邊槽高度	邊槽高度	邊槽高度
		100H	150H	200H
200-100		ALVC21RRA	ALVE21RRA	ALVF21RRA
300-200		ALVC32RRA	ALVE32RRA	ALVF32RRA
400-200		ALVC42RRA	ALVE42RRA	ALVF42RRA
400-300		ALVC43RRA	ALVE43RRA	ALVF43RRA
500-200		ALVC52RRA	ALVE52RRA	ALVF52RRA
500-300		ALVC53RRA	ALVE53RRA	ALVF53RRA
500-400		ALVC54RRA	ALVE54RRA	ALVF54RRA
600-200		ALVC62RRA	ALVE62RRA	ALVF62RRA
600-300		ALVC63RRA	ALVE63RRA	ALVF63RRA
600-400		ALVC64RRA	ALVE64RRA	ALVF64RRA
600-500		ALVC65RRA	ALVE65RRA	ALVF65RRA
700-300		ALVC73RRA	ALVE73RRA	ALVF73RRA
700-400		ALVC74RRA	ALVE74RRA	ALVF74RRA
700-500		ALVC75RRA	ALVE75RRA	ALVF75RRA
700-600		ALVC76RRA	ALVE76RRA	ALVF76RRA
800-300		ALVC83RRA	ALVE83RRA	ALVF83RRA
800-400		ALVC84RRA	ALVE84RRA	ALVF84RRA
800-500		ALVC85RRA	ALVE85RRA	ALVF85RRA
800-600		ALVC86RRA	ALVE86RRA	ALVF86RRA
800-700		ALVC87RRA	ALVE87RRA	ALVF87RRA
900-300		ALVC93RRA	ALVE93RRA	ALVF93RRA
900-400		ALVC94RRA	ALVE94RRA	ALVF94RRA
900-500		ALVC95RRA	ALVE95RRA	ALVF95RRA
900-600		ALVC96RRA	ALVE96RRA	ALVF96RRA
900-700		ALVC97RRA	ALVE97RRA	ALVF97RRA
900-800		ALVC98RRA	ALVE98RRA	ALVF98RRA
1000-300		ALVC03RRA	ALVE03RRA	ALVF03RRA
1000-400		ALVC04RRA	ALVE04RRA	ALVF04RRA
1000-500		ALVC05RRA	ALVE05RRA	ALVF05RRA
1000-600		ALVC06RRA	ALVE06RRA	ALVF06RRA
1000-700		ALVC07RRA	ALVE07RRA	ALVF07RRA
1000-800		ALVC08RRA	ALVE08RRA	ALVF08RRA
1000-900		ALVC09RRA	ALVE09RRA	ALVF09RRA

- ★其他特殊規格可接受訂購生產。
- ★型錄圖面謹供參考,詳細製作規範以送審圖面為準。
- ★本公司保留圖形,尺寸任意修改之權利。

鋁製皺摺型電纜線槽

電纜線槽型號說明表

例如:	A	CD	B	2	S	4	A
	:	:	:	:	:	:	:
	材	線	線	線	線	線	表
		槽	槽	槽	槽	槽	面
		類	高	寬	型	角	處
	質	型	度	度	式	度	理
	①	②	③	④	⑤	⑥	⑦

代號說明：

①

材質

A. 鋁合金 AA 1050H14

A. 鋁合金 AA 1100H14

A. 鋁合金 AA 5052H32

⑦

表面處理

1.(A) 陽極處理 (10μ)

2.(P) 靜電粉體塗裝 (50μ)

3.(E) 電著塗裝(17μ)

② 線槽類型：CD:皺摺型電纜線槽

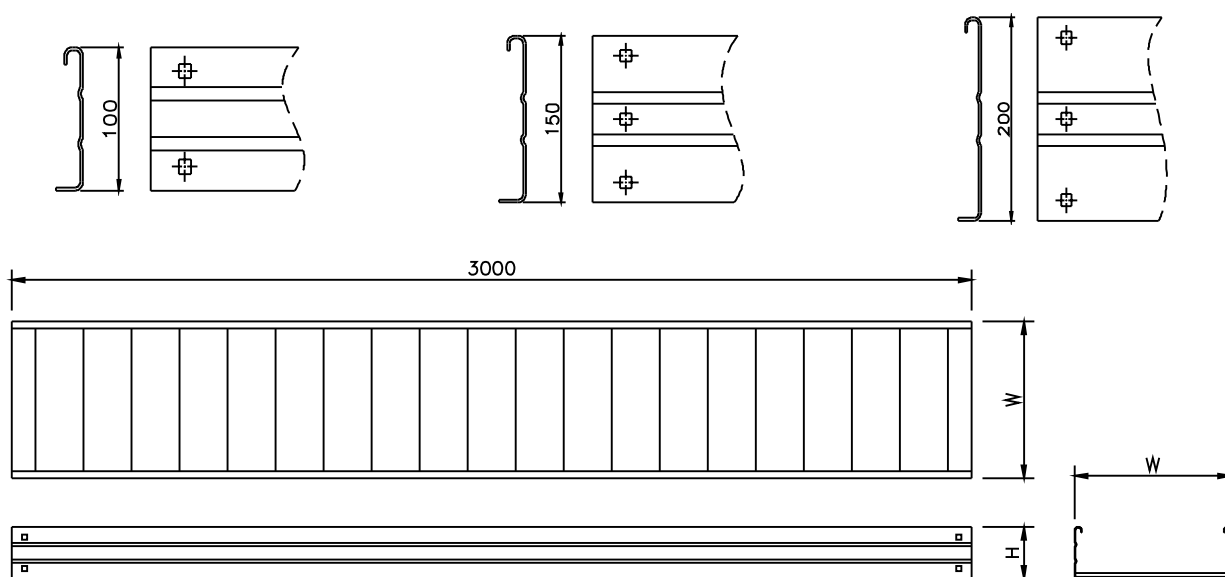

③ 線槽高度：C: 100 H E: 150 H F:200H

④ 線槽寬度：1: 100W 2: 200W 3: 300W 4: 400W 5: 500W
6: 600W 7: 700W 8: 800W 9: 900W 0: 1000W

⑤ 線槽型式：S: 直式 HL: 水平彎接頭 HT: 水平三通接頭
X: 水平四通接頭 IV: 垂直上升接頭 OV: 垂直下降接頭
VT: 垂直三通接頭 RC: 中心型異徑接頭 RL: 左縮型異徑接頭
RR: 右縮型異徑接頭

⑥ 線槽角度：3: 30° 4: 45° 6: 60° 9: 90°

直式電纜線槽



★底板材質:鋁合金AA5052H32。

★表面處理:陽極處理(10 μ)或靜電粉體塗裝(50 μ)或電著塗裝(17 μ)。

單位:mm


邊槽高度 100mm			邊槽高度 150mm			邊槽高度 200mm		
型號 CAT.NO	線槽寬度 W	支撐跨距2M 荷重kg/m	型號 CAT.NO	線槽寬度 W	支撐跨距2M 荷重kg/m	型號 CAT.NO	線槽寬度 W	支撐跨距2M 荷重kg/m
ACDC1SA	100	156	ACDE1SA	100	295	ACDF1SA	100	315
ACDC2SA	200	156	ACDE2SA	200	295	ACDF2SA	200	315
ACDC3SA	300	156	ACDE3SA	300	295	ACDF3SA	300	315
ACDC4SA	400	156	ACDE4SA	400	295	ACDF4SA	400	315
ACDC5SA	500	156	ACDE5SA	500	295	ACDF5SA	500	315
ACDC6SA	600	156	ACDE6SA	600	295	ACDF6SA	600	315
ACDC7SA	700	156	ACDE7SA	700	295	ACDF7SA	700	315
ACDC8SA	800	156	ACDE8SA	800	295	ACDF8SA	800	315
ACDC9SA	900	156	ACDE9SA	900	295	ACDF9SA	900	315
ACDC0SA	1000	156	ACDE0SA	1000	295	ACDF0SA	1000	315

★其他特殊規格可接受訂購生產。

★型錄圖面謹供參考,詳細製作規範以送審圖面為準。

★本公司保留圖形,尺寸任意修改之權利。

水平 90°彎接頭



- ★底板材質:鋁合金AA5052H32。
- ★表面處理:陽極處理(10μ)或靜電粉體塗裝(50μ)或電著塗裝(17μ)。

單位:mm

邊槽高度 100mm

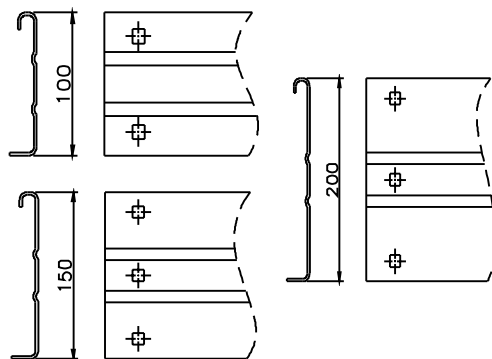
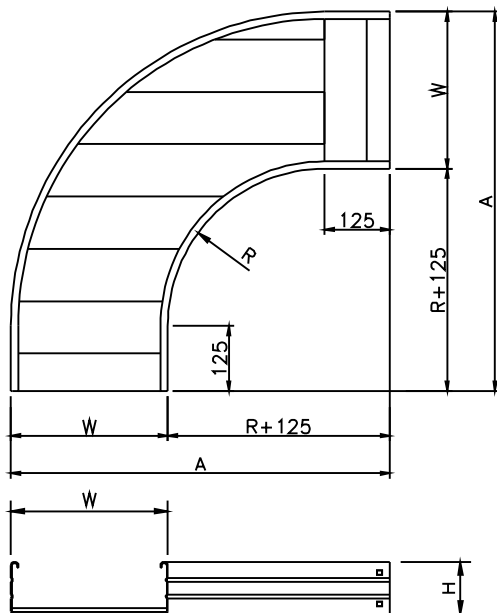
型號 CAT.NO	寬度 W	半徑 R	總長 A
ACDC1HL9A	100		525
ACDC2HL9A	200		625
ACDC3HL9A	300		725
ACDC4HL9A	400	300	825
ACDC5HL9A	500	(600)	925
ACDC6HL9A	600	(900)	1025
ACDC7HL9A	700		1125
ACDC8HL9A	800		1225
ACDC9HL9A	900		1325
ACDC0HL9A	1000		1425

邊槽高度 150mm

型號 CAT.NO	寬度 W	半徑 R	總長 A
ACDE1HL9A	100		525
ACDE2HL9A	200		625
ACDE3HL9A	300		725
ACDE4HL9A	400	300	825
ACDE5HL9A	500	(600)	925
ACDE6HL9A	600	(900)	1025
ACDE7HL9A	700		1125
ACDE8HL9A	800		1225
ACDE9HL9A	900		1325
ACDE0HL9A	1000		1425


邊槽高度 200mm

型號 CAT.NO	寬度 W	半徑 R	總長 A
ACDF1HL9A	100		525
ACDF2HL9A	200		625
ACDF3HL9A	300		725
ACDF4HL9A	400	300	825
ACDF5HL9A	500	(600)	925
ACDF6HL9A	600	(900)	1025
ACDF7HL9A	700		1125
ACDF8HL9A	800		1225
ACDF9HL9A	900		1325
ACDF0HL9A	1000		1425



- ★其他特殊規格可接受訂購生產。
- ★型錄圖面謹供參考,詳細製作規範以送審圖面為準。
- ★本公司保留圖形,尺寸任意修改之權利。

水平 60°彎接頭

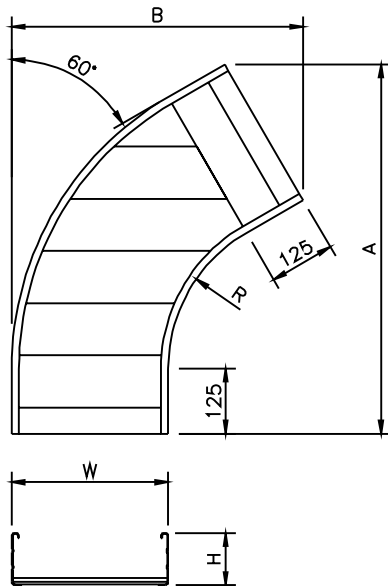


- ★底板材質:鋁合金AA5052H32。
- ★表面處理:陽極處理(10 μ)或靜電粉體塗裝(50 μ)或電著塗裝(17 μ)。

單位:mm

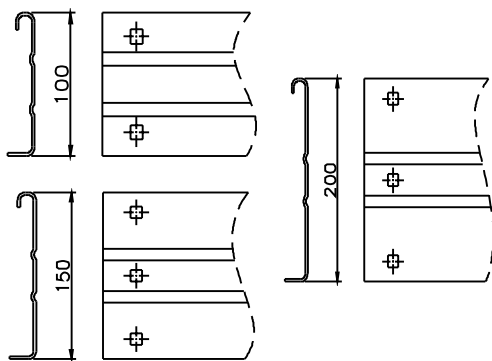
邊槽高度 100mm

型號 CAT.NO	寬度 W	半徑 R	總長 A	總長 B
ACDC1HL6A	100		534	358
ACDC2HL6A	200		621	458
ACDC3HL6A	300		707	558
ACDC4HL6A	400	300	794	658
ACDC5HL6A	500	(600)	880	758
ACDC6HL6A	600	(900)	967	858
ACDC7HL6A	700		1054	958
ACDC8HL6A	800		1140	1058
ACDC9HL6A	900		1227	1158
ACDC0HL6A	1000		1313	1258



邊槽高度 150mm

型號 CAT.NO	寬度 W	半徑 R	總長 A	總長 B
ACDE1HL6A	100		534	358
ACDE2HL6A	200		621	458
ACDE3HL6A	300		707	558
ACDE4HL6A	400	300	794	658
ACDE5HL6A	500	(600)	880	758
ACDE6HL6A	600	(900)	967	858
ACDE7HL6A	700		1054	958
ACDE8HL6A	800		1140	1058
ACDE9HL6A	900		1227	1158
ACDE0HL6A	1000		1313	1258

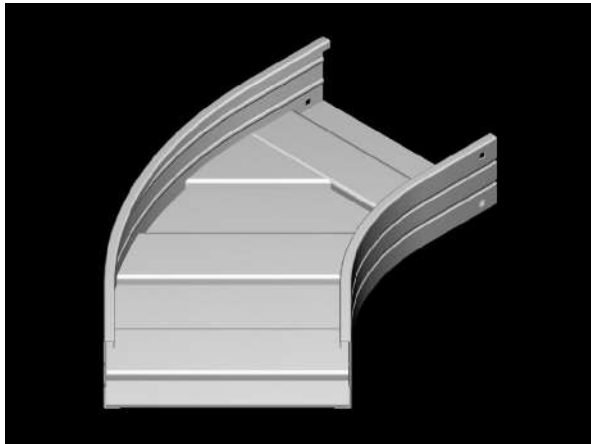


邊槽高度 200mm

型號 CAT.NO	寬度 W	半徑 R	總長 A	總長 B
ACDF1HL6A	100		534	358
ACDF2HL6A	200		621	458
ACDF3HL6A	300		707	558
ACDF4HL6A	400	300	794	658
ACDF5HL6A	500	(600)	880	758
ACDF6HL6A	600	(900)	967	858
ACDF7HL6A	700		1054	958
ACDF8HL6A	800		1140	1058
ACDF9HL6A	900		1227	1158
ACDF0HL6A	1000		1313	1258

- ★其他特殊規格可接受訂購生產。
- ★型錄圖面謹供參考,詳細製作規範以送審圖面為準。
- ★本公司保留圖形,尺寸任意修改之權利。

水平 45°彎接頭



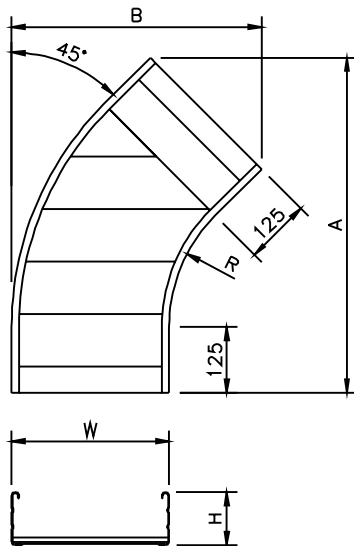
★底板材質:鋁合金AA5052H32。

★表面處理:陽極處理(10μ)或靜電粉體塗裝(50μ)或電著塗裝(17μ)。

單位:mm

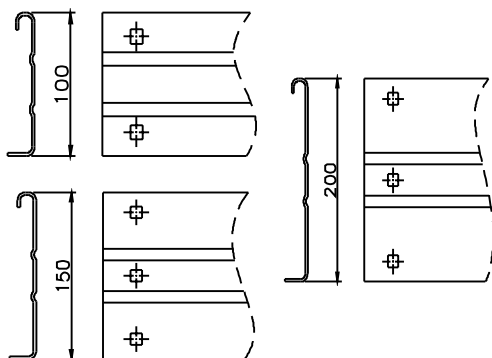
邊槽高度 100mm

型號 CAT.NO	寬度 W	半徑 R	總長 A	總長 B
ACDC1HL4A	100		496	276
ACDC2HL4A	200		567	376
ACDC3HL4A	300		638	476
ACDC4HL4A	400	300	708	576
ACDC5HL4A	500	(600)	779	676
ACDC6HL4A	600	(900)	850	776
ACDC7HL4A	700		920	876
ACDC8HL4A	800		991	976
ACDC9HL4A	900		1062	1076
ACDC0HL4A	1000		1133	1176



邊槽高度 150mm

型號 CAT.NO	寬度 W	半徑 R	總長 A	總長 B
ACDE1HL4A	100		496	276
ACDE2HL4A	200		567	376
ACDE3HL4A	300		638	476
ACDE4HL4A	400	300	708	576
ACDE5HL4A	500	(600)	779	676
ACDE6HL4A	600	(900)	850	776
ACDE7HL4A	700		920	876
ACDE8HL4A	800		991	976
ACDE9HL4A	900		1062	1076
ACDE0HL4A	1000		1133	1176



邊槽高度 200mm

型號 CAT.NO	寬度 W	半徑 R	總長 A	總長 B
ACDF1HL4A	100		496	276
ACDF2HL4A	200		567	376
ACDF3HL4A	300		638	476
ACDF4HL4A	400	300	708	576
ACDF5HL4A	500	(600)	779	676
ACDF6HL4A	600	(900)	850	776
ACDF7HL4A	700		920	876
ACDF8HL4A	800		991	976
ACDF9HL4A	900		1062	1076
ACDF0HL4A	1000		1133	1176

★其他特殊規格可接受訂購生產。

★型錄圖面謹供參考,詳細製作規範以送審圖面為準。

★本公司保留圖形,尺寸任意修改之權利。

水平 30°彎接頭

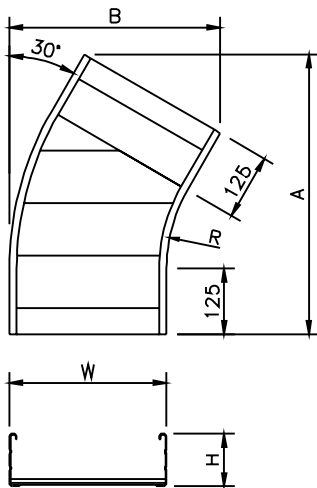


- ★底板材質:鋁合金AA5052H32。
- ★表面處理:陽極處理(10μ)或靜電粉體塗裝(50μ)或電著塗裝(17μ)。

單位:mm

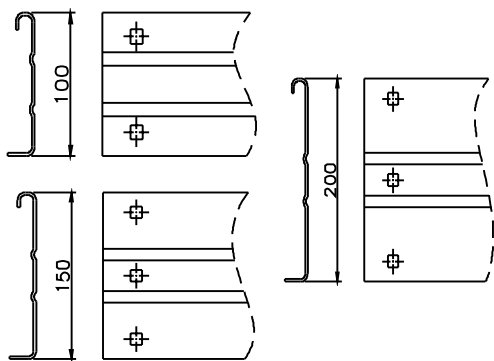
邊槽高度 100mm

型號 CAT.NO	寬度 W	半徑 R	總長 A	總長 B
ACDC1HL3A	100		433	203
ACDC2HL3A	200		483	303
ACDC3HL3A	300		533	403
ACDC4HL3A	400	300	583	503
ACDC5HL3A	500	(600)	633	603
ACDC6HL3A	600	(900)	683	703
ACDC7HL3A	700		733	803
ACDC8HL3A	800		783	903
ACDC9HL3A	900		833	1003
ACDC0HL3A	1000		883	1103



邊槽高度 150mm

型號 CAT.NO	寬度 W	半徑 R	總長 A	總長 B
ACDE1HL3A	100		433	203
ACDE2HL3A	200		483	303
ACDE3HL3A	300		533	403
ACDE4HL3A	400	300	583	503
ACDE5HL3A	500	(600)	633	603
ACDE6HL3A	600	(900)	683	703
ACDE7HL3A	700		733	803
ACDE8HL3A	800		783	903
ACDE9HL3A	900		833	1003
ACDE0HL3A	1000		883	1103



邊槽高度 200mm

型號 CAT.NO	寬度 W	半徑 R	總長 A	總長 B
ACDF1HL3A	100		433	203
ACDF2HL3A	200		483	303
ACDF3HL3A	300		533	403
ACDF4HL3A	400	300	583	503
ACDF5HL3A	500	(600)	633	603
ACDF6HL3A	600	(900)	683	703
ACDF7HL3A	700		733	803
ACDF8HL3A	800		783	903
ACDF9HL3A	900		833	1003
ACDF0HL3A	1000		883	1103

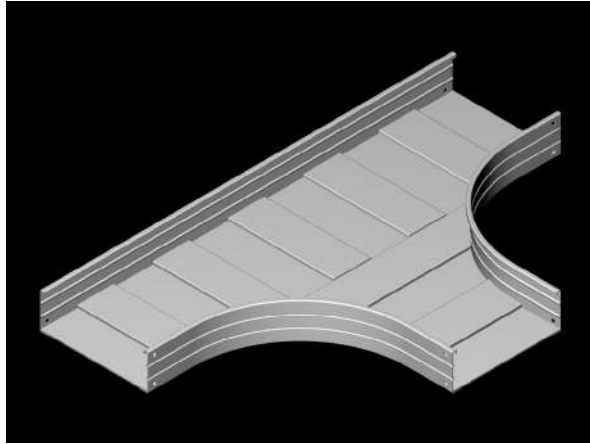
- ★其他特殊規格可接受訂購生產。
- ★型錄圖面謹供參考,詳細製作規範以送審圖面為準。
- ★本公司保留圖形,尺寸任意修改之權利。

水平 T 型彎接頭

★底板材質:鋁合金AA5052H32。

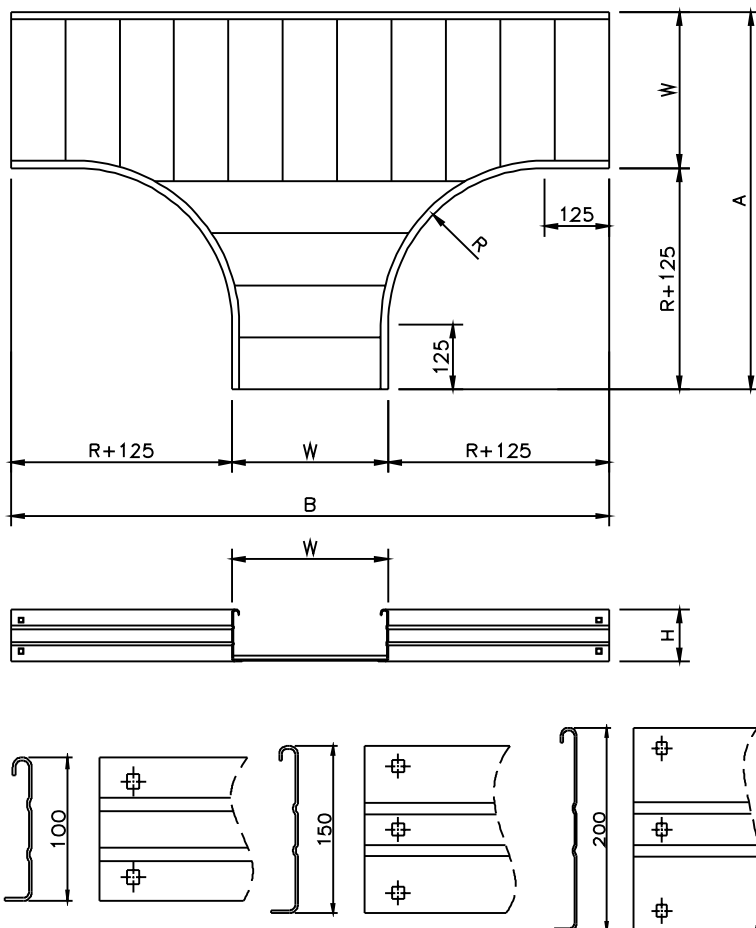
★表面處理:陽極處理(10 μ)或靜電粉體塗裝(50 μ)或電著塗裝(17 μ)。

單位:mm



邊槽高度 100mm

型號 CAT.NO	寬度 W	半徑 R	總長 A	總長 B
ACDC1HTA	100		525	950
ACDC2HTA	200		625	1050
ACDC3HTA	300		725	1150
ACDC4HTA	400	300	825	1250
ACDC5HTA	500	(600)	925	1350
ACDC6HTA	600	(900)	1025	1450
ACDC7HTA	700		1125	1550
ACDC8HTA	800		1225	1650
ACDC9HTA	900		1325	1750
ACDC0HTA	1000		1425	1850



邊槽高度 150mm

型號 CAT.NO	寬度 W	半徑 R	總長 A	總長 B
ACDE1HTA	100		525	950
ACDE2HTA	200		625	1050
ACDE3HTA	300		725	1150
ACDE4HTA	400	300	825	1250
ACDE5HTA	500	(600)	925	1350
ACDE6HTA	600	(900)	1025	1450
ACDE7HTA	700		1125	1550
ACDE8HTA	800		1225	1650
ACDE9HTA	900		1325	1750
ACDE0HTA	1000		1425	1850

邊槽高度 200mm

型號 CAT.NO	寬度 W	半徑 R	總長 A	總長 B
ACDF1HTA	100		525	950
ACDF2HTA	200		625	1050
ACDF3HTA	300		725	1150
ACDF4HTA	400	300	825	1250
ACDF5HTA	500	(600)	925	1350
ACDF6HTA	600	(900)	1025	1450
ACDF7HTA	700		1125	1550
ACDF8HTA	800		1225	1650
ACDF9HTA	900		1325	1750
ACDF0HTA	1000		1425	1850

★其他特殊規格可接受訂購生產。

★型錄圖面謹供參考,詳細製作規範以送審圖面為準。


★本公司保留圖形,尺寸任意修改之權利。

水平 X 型彎接頭

★底板材質:鋁合金AA5052H32。

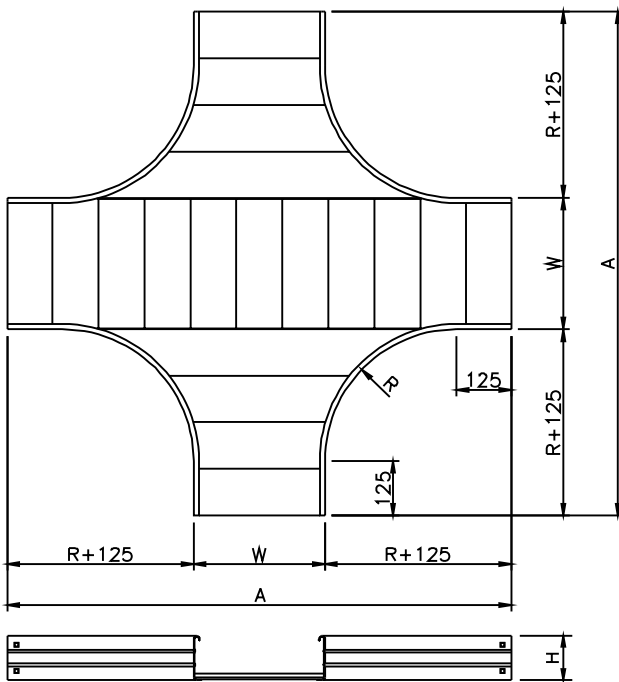
★表面處理:陽極處理(10 μ)或靜電粉體塗裝(50 μ)或電著塗裝(17 μ)。

單位:mm



邊槽高度 100mm

型號 CAT.NO	寬度 W	半徑 R	總長 A
ACDC1HXA	100		950
ACDC2HXA	200		1050
ACDC3HXA	300		1150
ACDC4HXA	400	300	1250
ACDC5HXA	500	(600)	1350
ACDC6HXA	600	(900)	1450
ACDC7HXA	700		1550
ACDC8HXA	800		1650
ACDC9HXA	900		1750
ACDC0HXA	1000		1850

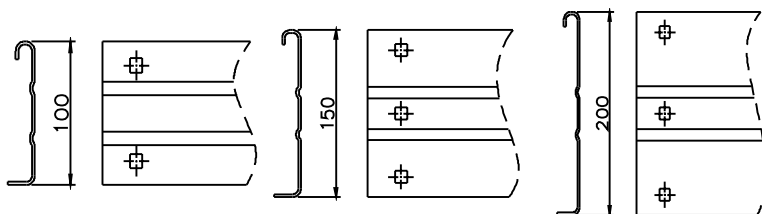


邊槽高度 150mm

型號 CAT.NO	寬度 W	半徑 R	總長 A
ACDE1HXA	100		950
ACDE2HXA	200		1050
ACDE3HXA	300		1150
ACDE4HXA	400	300	1250
ACDE5HXA	500	(600)	1350
ACDE6HXA	600	(900)	1450
ACDE7HXA	700		1550
ACDE8HXA	800		1650
ACDE9HXA	900		1750
ACDE0HXA	1000		1850

邊槽高度 200mm

型號 CAT.NO	寬度 W	半徑 R	總長 A
ACDF1HXA	100		950
ACDF2HXA	200		1050
ACDF3HXA	300		1150
ACDF4HXA	400	300	1250
ACDF5HXA	500	(600)	1350
ACDF6HXA	600	(900)	1450
ACDF7HXA	700		1550
ACDF8HXA	800		1650
ACDF9HXA	900		1750
ACDF0HXA	1000		1850



★其他特殊規格可接受訂購生產。

★型錄圖面謹供參考,詳細製作規範以送審圖面為準。


★本公司保留圖形,尺寸任意修改之權利。

90°垂直上升彎接頭

★底板材質:鋁合金AA5052H32。

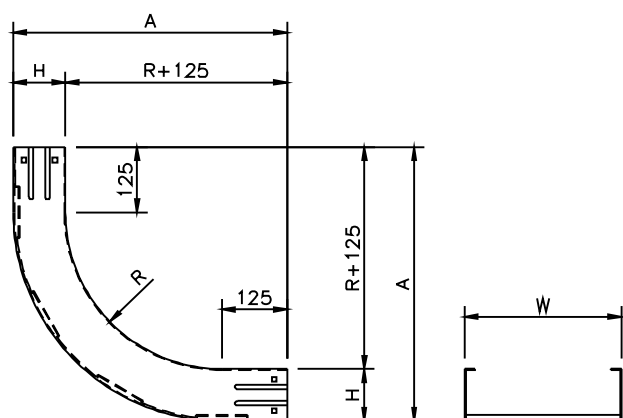
★表面處理:陽極處理(10 μ)或靜電粉體塗裝(50 μ)或電著塗裝(17 μ)。

單位:mm



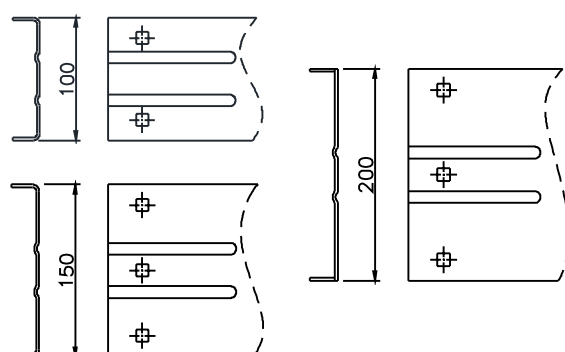
邊槽高度 100mm

型號 CAT.NO	寬度 W	半徑 R	總長 A
ACDC1V9A	100		
ACDC2V9A	200		
ACDC3V9A	300		
ACDC4V9A	400	300	525
ACDC5V9A	500	(600)	(825)
ACDC6V9A	600	(900)	(1125)
ACDC7V9A	700		
ACDC8V9A	800		
ACDC9V9A	900		
ACDC0V9A	1000		



邊槽高度 150mm

型號 CAT.NO	寬度 W	半徑 R	總長 A
ACDE1V9A	100		
ACDE2V9A	200		
ACDE3V9A	300		
ACDE4V9A	400	300	575
ACDE5V9A	500	(600)	(875)
ACDE6V9A	600	(900)	(1175)
ACDE7V9A	700		
ACDE8V9A	800		
ACDE9V9A	900		
ACDE0V9A	1000		



邊槽高度 200mm

型號 CAT.NO	寬度 W	半徑 R	總長 A
ACDF1V9A	100		
ACDF2V9A	200		
ACDF3V9A	300		
ACDF4V9A	400	300	625
ACDF5V9A	500	(600)	(925)
ACDF6V9A	600	(900)	(1225)
ACDF7V9A	700		
ACDF8V9A	800		
ACDF9V9A	900		
ACDF0V9A	1000		

★其他特殊規格可接受訂購生產。

★型錄圖面謹供參考,詳細製作規範以送審圖面為準。


★本公司保留圖形,尺寸任意修改之權利。

60°垂直上升彎接頭

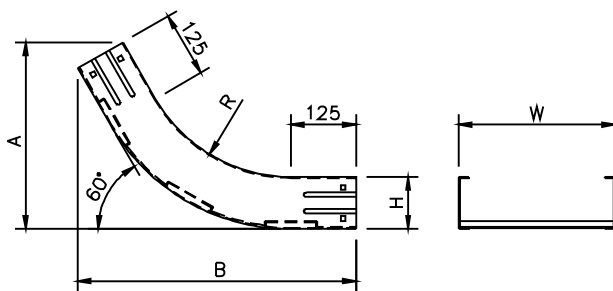
★底板材質:鋁合金AA5052H32。

★表面處理:陽極處理(10μ)或靜電粉體塗裝(50μ)或電著塗裝(17μ)。

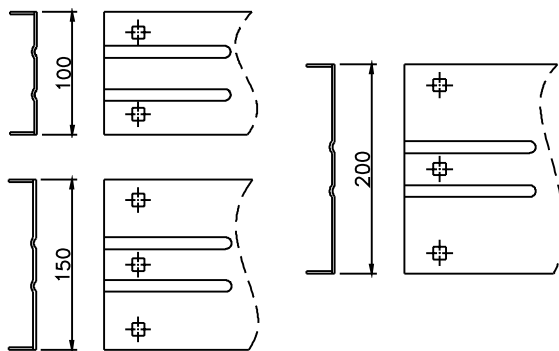
單位:mm



邊槽高度 100mm				
型號 CAT.NO	寬度 W	半徑 R	總長 A	總長 B
ACDC1V6A	100			
ACDC2V6A	200			
ACDC3V6A	300			
ACDC4V6A	400	300	358	534
ACDC5V6A	500	(600)	(508)	(794)
ACDC6V6A	600	(900)	(658)	(1054)
ACDC7V6A	700			
ACDC8V6A	800			
ACDC9V6A	900			
ACDC0V6A	1000			



邊槽高度 150mm				
型號 CAT.NO	寬度 W	半徑 R	總長 A	總長 B
ACDE1V6A	100			
ACDE2V6A	200			
ACDE3V6A	300			
ACDE4V6A	400	300	430	615
ACDE5V6A	500	(600)	(580)	(745)
ACDE6V6A	600	(900)	(730)	(1134)
ACDE7V6A	700			
ACDE8V6A	800			
ACDE9V6A	900			
ACDE0V6A	1000			



邊槽高度 200mm				
型號 CAT.NO	寬度 W	半徑 R	總長 A	總長 B
ACDF1V6A	100			
ACDF2V6A	200			
ACDF3V6A	300			
ACDF4V6A	400	300	480	658
ACDF5V6A	500	(600)	(630)	(918)
ACDF6V6A	600	(900)	(780)	(1178)
ACDF7V6A	700			
ACDF8V6A	800			
ACDF9V6A	900			
ACDF0V6A	1000			

★其他特殊規格可接受訂購生產。

★型錄圖面謹供參考,詳細製作規範以送審圖面為準。


★本公司保留圖形,尺寸任意修改之權利。

45°垂直上升彎接頭

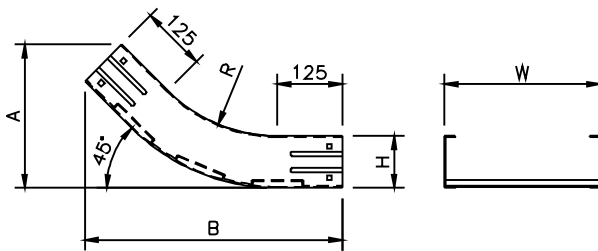
★底板材質:鋁合金AA5052H32。

★表面處理:陽極處理(10μ)或靜電粉體塗裝(50μ)或電著塗裝(17μ)。

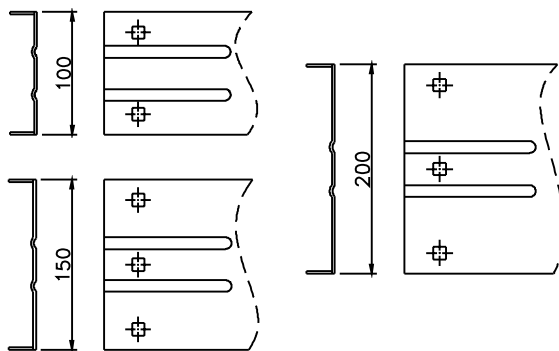
單位:mm



邊槽高度 100mm				
型號 CAT.NO	寬度 W	半徑 R	總長 A	總長 B
ACDC1V4A	100			
ACDC2V4A	200			
ACDC3V4A	300			
ACDC4V4A	400	300	294	539
ACDC5V4A	500	(600)	(382)	(751)
ACDC6V4A	600	(900)	(470)	(963)
ACDC7V4A	700			
ACDC8V4A	800			
ACDC9V4A	900			
ACDC0V4A	1000			



邊槽高度 150mm				
型號 CAT.NO	寬度 W	半徑 R	總長 A	總長 B
ACDE1V4A	100			
ACDE2V4A	200			
ACDE3V4A	300			
ACDE4V4A	400	300	344	574
ACDE5V4A	500	(600)	(432)	(786)
ACDE6V4A	600	(900)	(520)	(999)
ACDE7V4A	700			
ACDE8V4A	800			
ACDE9V4A	900			
ACDE0V4A	1000			



邊槽高度 200mm				
型號 CAT.NO	寬度 W	半徑 R	總長 A	總長 B
ACDF1V4A	100			
ACDF2V4A	200			
ACDF3V4A	300			
ACDF4V4A	400	300	394	610
ACDF5V4A	500	(600)	(482)	(822)
ACDF6V4A	600	(900)	(570)	(1034)
ACDF7V4A	700			
ACDF8V4A	800			
ACDF9V4A	900			
ACDF0V4A	1000			

★其他特殊規格可接受訂購生產。

★型錄圖面謹供參考,詳細製作規範以送審圖面為準。

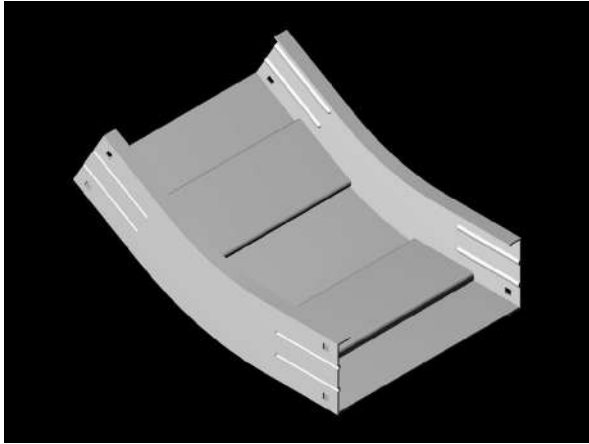
★本公司保留圖形,尺寸任意修改之權利。

30°垂直上升彎接頭

★底板材質:鋁合金AA5052H32。

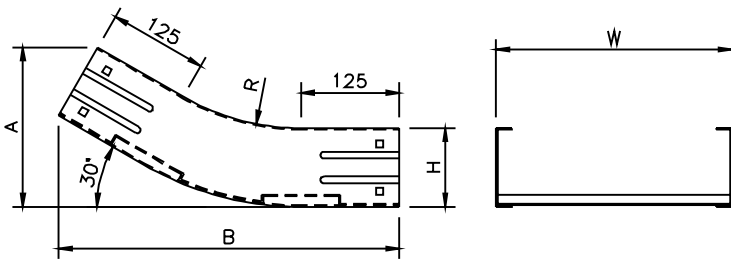
★表面處理:陽極處理(10μ)或靜電粉體塗裝(50μ)或電著塗裝(17μ)。

單位:mm



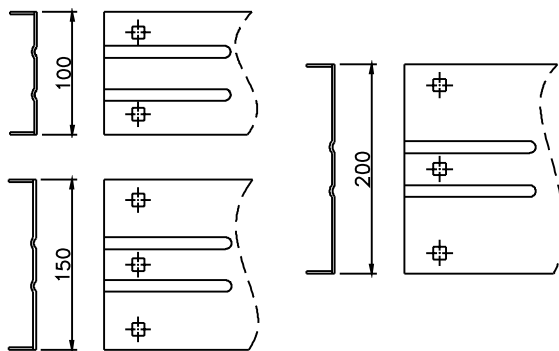
邊槽高度 100mm

型號 CAT.NO	寬度 W	半徑 R	總長 A	總長 B
ACDC1IV3A	100			
ACDC2IV3A	200			
ACDC3IV3A	300			
ACDC4IV3A	400	300	215	480
ACDC5IV3A	500	(600)	(255)	(630)
ACDC6IV3A	600	(900)	(296)	(730)
ACDC7IV3A	700			
ACDC8IV3A	800			
ACDC9IV3A	900			
ACDC0IV3A	1000			



邊槽高度 150mm

型號 CAT.NO	寬度 W	半徑 R	總長 A	總長 B
ACDE1IV3A	100			
ACDE2IV3A	200			
ACDE3IV3A	300			
ACDE4IV3A	400	300	265	505
ACDE5IV3A	500	(600)	(305)	(655)
ACDE6IV3A	600	(900)	(346)	(805)
ACDE7IV3A	700			
ACDE8IV3A	800			
ACDE9IV3A	900			
ACDE0IV3A	1000			



邊槽高度 200mm

型號 CAT.NO	寬度 W	半徑 R	總長 A	總長 B
ACDF1IV3A	100			
ACDF2IV3A	200			
ACDF3IV3A	300			
ACDF4IV3A	400	300	315	530
ACDF5IV3A	500	(600)	(355)	(680)
ACDF6IV3A	600	(900)	(396)	(830)
ACDF7IV3A	700			
ACDF8IV3A	800			
ACDF9IV3A	900			
ACDF0IV3A	1000			

★其他特殊規格可接受訂購生產。

★型錄圖面謹供參考,詳細製作規範以送審圖面為準。


★本公司保留圖形,尺寸任意修改之權利。

90°垂直下降彎接頭

★底板材質:鋁合金AA5052H32。

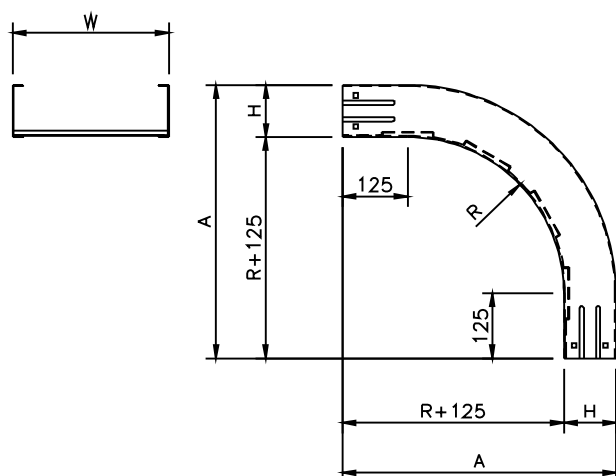
★表面處理:陽極處理(10 μ)或靜電粉體塗裝(50 μ)或電著塗裝(17 μ)。

單位:mm



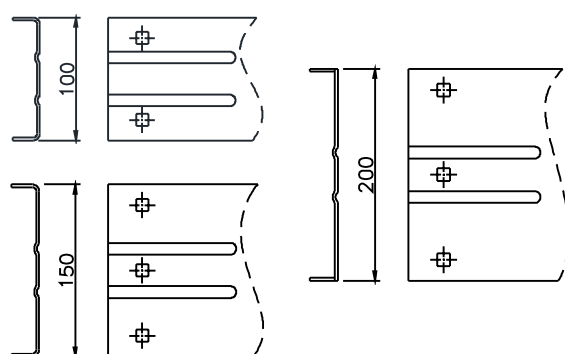
邊槽高度 100mm

型號 CAT.NO	寬度 W	半徑 R	總長 A
ACDC1OV9A	100		
ACDC2OV9A	200		
ACDC3OV9A	300		
ACDC4OV9A	400	300	525
ACDC5OV9A	500	(600)	(825)
ACDC6OV9A	600	(900)	(1125)
ACDC7OV9A	700		
ACDC8OV9A	800		
ACDC9OV9A	900		
ACDC0OV9A	1000		



邊槽高度 150mm

型號 CAT.NO	寬度 W	半徑 R	總長 A
ACDE1OV9A	100		
ACDE2OV9A	200		
ACDE3OV9A	300		
ACDE4OV9A	400	300	575
ACDE5OV9A	500	(600)	(875)
ACDE6OV9A	600	(900)	(1175)
ACDE7OV9A	700		
ACDE8OV9A	800		
ACDE9OV9A	900		
ACDE0OV9A	1000		



邊槽高度 200mm

型號 CAT.NO	寬度 W	半徑 R	總長 A
ACDF1OV9A	100		
ACDF2OV9A	200		
ACDF3OV9A	300		
ACDF4OV9A	400	300	625
ACDF5OV9A	500	(600)	(925)
ACDF6OV9A	600	(900)	(1225)
ACDF7OV9A	700		
ACDF8OV9A	800		
ACDF9OV9A	900		
ACDF0OV9A	1000		

★其他特殊規格可接受訂購生產。

★型錄圖面謹供參考,詳細製作規範以送審圖面為準。


★本公司保留圖形,尺寸任意修改之權利。

60°垂直下降彎接頭

★底板材質:鋁合金AA5052H32。

★表面處理:陽極處理(10 μ)或靜電粉體塗裝(50 μ)或電著塗裝(17 μ)。

單位:mm

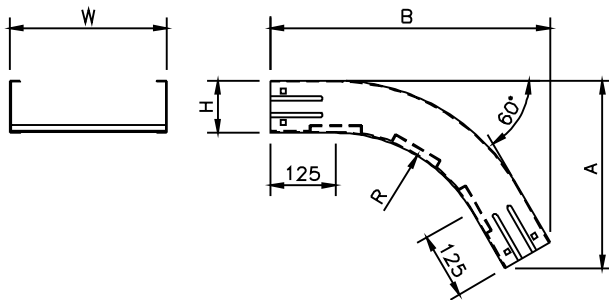


邊槽高度 100mm

型號 CAT.NO	寬度 W	半徑 R	總長 A	總長 B
ACDC10V6A	100			
ACDC20V6A	200			
ACDC30V6A	300			
ACDC40V6A	400	300	380	571
ACDC50V6A	500	(600)	(530)	(831)
ACDC60V6A	600	(900)	(680)	(1091)
ACDC70V6A	700			
ACDC80V6A	800			
ACDC90V6A	900			
ACDC00V6A	1000			

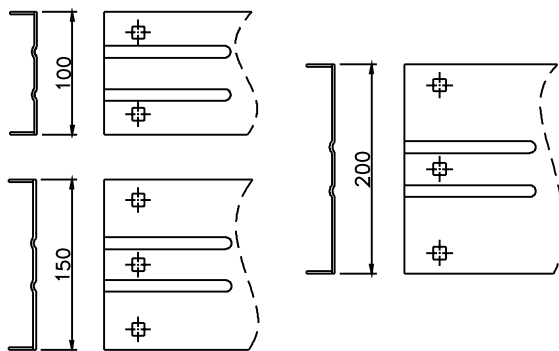
邊槽高度 150mm

型號 CAT.NO	寬度 W	半徑 R	總長 A	總長 B
ACDE10V6A	100			
ACDE20V6A	200			
ACDE30V6A	300			
ACDE40V6A	400	300	430	615
ACDE50V6A	500	(600)	(580)	(745)
ACDE60V6A	600	(900)	(730)	(1134)
ACDE70V6A	700			
ACDE80V6A	800			
ACDE90V6A	900			
ACDE00V6A	1000			



邊槽高度 200mm

型號 CAT.NO	寬度 W	半徑 R	總長 A	總長 B
ACDF10V6A	100			
ACDF20V6A	200			
ACDF30V6A	300			
ACDF40V6A	400	300	480	658
ACDF50V6A	500	(600)	(630)	(918)
ACDF60V6A	600	(900)	(780)	(1178)
ACDF70V6A	700			
ACDF80V6A	800			
ACDF90V6A	900			
ACDF00V6A	1000			



★其他特殊規格可接受訂購生產。

★型錄圖面謹供參考,詳細製作規範以送審圖面為準。


★本公司保留圖形,尺寸任意修改之權利。

45°垂直下降彎接頭

★底板材質:鋁合金AA5052H32。

★表面處理:陽極處理(10μ)或靜電粉體塗裝(50μ)或電著塗裝(17μ)。

單位:mm

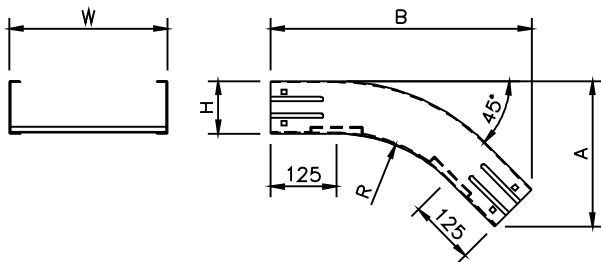


邊槽高度 100mm

型號 CAT.NO	寬度 W	半徑 R	總長 A	總長 B
ACDC10V4A	100			
ACDC20V4A	200			
ACDC30V4A	300			
ACDC40V4A	400	300	294	539
ACDC50V4A	500	(600)	(382)	(751)
ACDC60V4A	600	(900)	(470)	(963)
ACDC70V4A	700			
ACDC80V4A	800			
ACDC90V4A	900			
ACDC00V4A	1000			

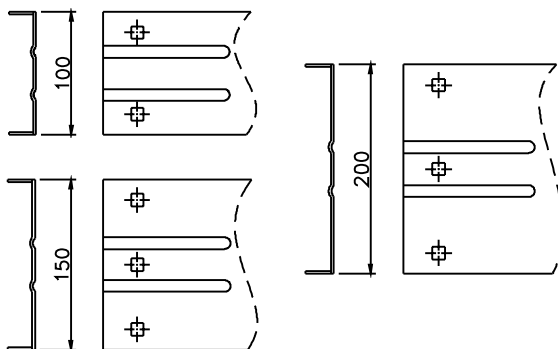
邊槽高度 150mm

型號 CAT.NO	寬度 W	半徑 R	總長 A	總長 B
ACDE10V4A	100			
ACDE20V4A	200			
ACDE30V4A	300			
ACDE40V4A	400	300	344	574
ACDE50V4A	500	(600)	(432)	(786)
ACDE60V4A	600	(900)	(520)	(999)
ACDE70V4A	700			
ACDE80V4A	800			
ACDE90V4A	900			
ACDE00V4A	1000			



邊槽高度 200mm

型號 CAT.NO	寬度 W	半徑 R	總長 A	總長 B
ACDF10V4A	100			
ACDF20V4A	200			
ACDF30V4A	300			
ACDF40V4A	400	300	394	610
ACDF50V4A	500	(600)	(482)	(822)
ACDF60V4A	600	(900)	(570)	(1034)
ACDF70V4A	700			
ACDF80V4A	800			
ACDF90V4A	900			
ACDF00V4A	1000			



★其他特殊規格可接受訂購生產。

★型錄圖面謹供參考,詳細製作規範以送審圖面為準。


★本公司保留圖形,尺寸任意修改之權利。

30°垂直下降彎接頭

★底板材質:鋁合金AA5052H32。

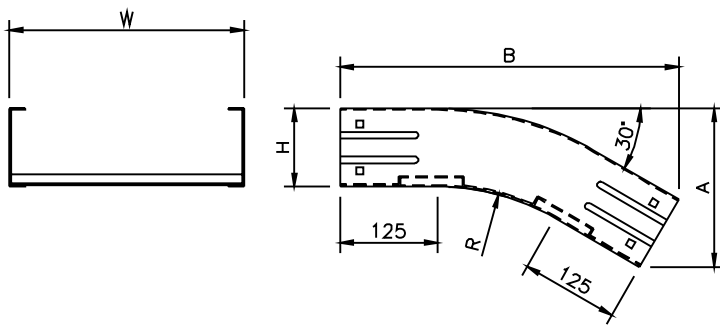
★表面處理:陽極處理(10μ)或靜電粉體塗裝(50μ)或電著塗裝(17μ)。

單位:mm



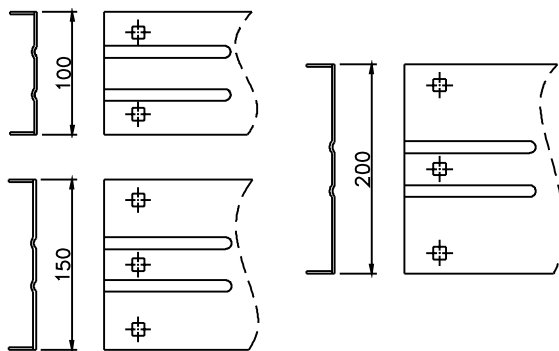
邊槽高度 100mm

型號 CAT.NO	寬度 W	半徑 R	總長 A	總長 B
ACDC1OV3A	100			
ACDC2OV3A	200			
ACDC3OV3A	300			
ACDC4OV3A	400	300	215	480
ACDC5OV3A	500	(600)	(255)	(630)
ACDC6OV3A	600	(900)	(296)	(730)
ACDC7OV3A	700			
ACDC8OV3A	800			
ACDC9OV3A	900			
ACDC0OV3A	1000			



邊槽高度 150mm

型號 CAT.NO	寬度 W	半徑 R	總長 A	總長 B
ACDE1OV3A	100			
ACDE2OV3A	200			
ACDE3OV3A	300			
ACDE4OV3A	400	300	265	505
ACDE5OV3A	500	(600)	(305)	(655)
ACDE6OV3A	600	(900)	(346)	(805)
ADCE7OV3A	700			
ACDE8OV3A	800			
ACDE9OV3A	900			
ACDE0OV3A	1000			



邊槽高度 200mm

型號 CAT.NO	寬度 W	半徑 R	總長 A	總長 B
ACDF1OV3A	100			
ACDF2OV3A	200			
ACDF3OV3A	300			
ACDF4OV3A	400	300	315	530
ACDF5OV3A	500	(600)	(355)	(680)
ACDF6OV3A	600	(900)	(396)	(830)
ACDF7OV3A	700			
ACDF8OV3A	800			
ACDF9OV3A	900			
ACDF0OV3A	1000			

★其他特殊規格可接受訂購生產。

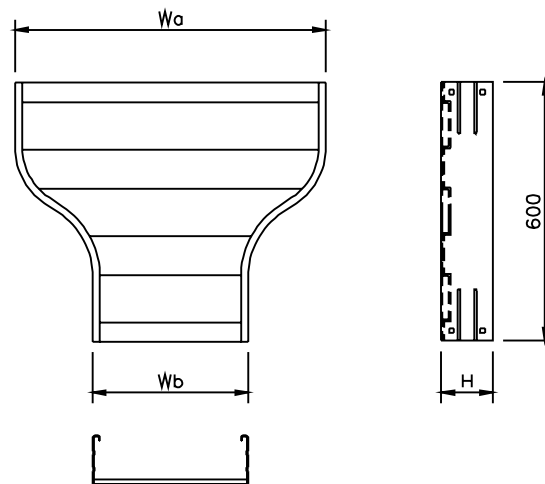
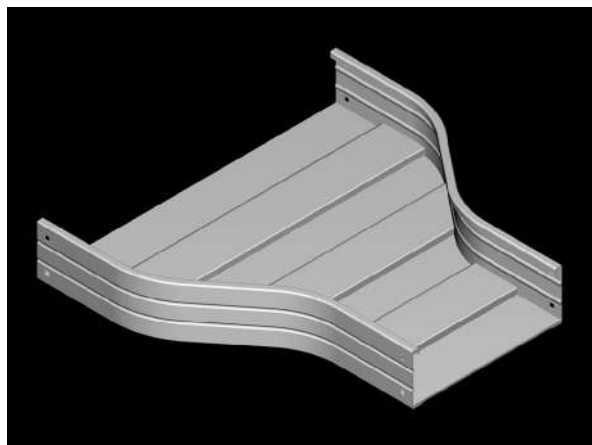
★型錄圖面謹供參考,詳細製作規範以送審圖面為準。

★本公司保留圖形,尺寸任意修改之權利。

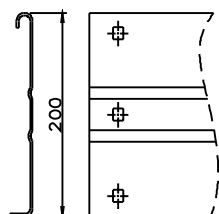
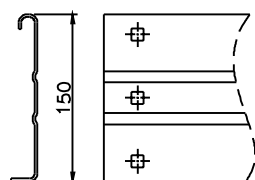
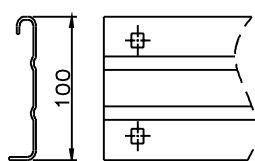
中心型異徑接頭

★底板材質:鋁合金AA5052H32。

★表面處理:陽極處理(10 μ)或靜電粉體塗裝(50 μ)或電著塗裝(17 μ)。



單位:mm



CAT.NO Wa-Wb	H	邊槽高度	邊槽高度	邊槽高度
		100H	150H	200H
200-100		ACDC21RCA	ACDE21RCA	ACDF21RCA
300-200		ACDC32RCA	ACDE32RCA	ACDF32RCA
400-200		ACDC42RCA	ACDE42RCA	ACDF42RCA
400-300		ACDC43RCA	ACDE43RCA	ACDF43RCA
500-200		ACDC52RCA	ACDE52RCA	ACDF52RCA
500-300		ACDC53RCA	ACDE53RCA	ACDF53RCA
500-400		ACDC54RCA	ACDE54RCA	ACDF54RCA
600-200		ACDC62RCA	ACDE62RCA	ACDF62RCA
600-300		ACDC63RCA	ACDE63RCA	ACDF63RCA
600-400		ACDC64RCA	ACDE64RCA	ACDF64RCA
600-500		ACDC65RCA	ACDE65RCA	ACDF65RCA
700-300		ACDC73RCA	ACDE73RCA	ACDF73RCA
700-400		ACDC74RCA	ACDE74RCA	ACDF74RCA
700-500		ACDC75RCA	ACDE75RCA	ACDF75RCA
700-600		ACDC76RCA	ACDE76RCA	ACDF76RCA
800-300		ACDC83RCA	ACDE83RCA	ACDF83RCA
800-400		ACDC84RCA	ACDE84RCA	ACDF84RCA
800-500		ACDC85RCA	ACDE85RCA	ACDF85RCA
800-600		ACDC86RCA	ACDE86RCA	ACDF86RCA
800-700		ACDC87RCA	ACDE87RCA	ACDF87RCA
900-300		ACDC93RCA	ACDE93RCA	ACDF93RCA
900-400		ACDC94RCA	ACDE94RCA	ACDF94RCA
900-500		ACDC95RCA	ACDE95RCA	ACDF95RCA
900-600		ACDC96RCA	ACDE96RCA	ACDF96RCA
900-700		ACDC97RCA	ACDE97RCA	ACDF97RCA
900-800		ACDC98RCA	ACDE98RCA	ACDF98RCA
1000-300		ACDC03RCA	ACDE03RCA	ACDF03RCA
1000-400		ACDC04RCA	ACDE04RCA	ACDF04RCA
1000-500		ACDC05RCA	ACDE05RCA	ACDF05RCA
1000-600		ACDC06RCA	ACDE06RCA	ACDF06RCA
1000-700		ACDC07RCA	ACDE07RCA	ACDF07RCA
1000-800		ACDC08RCA	ACDE08RCA	ACDF08RCA
1000-900		ACDC09RCA	ACDE09RCA	ACDF09RCA

★其他特殊規格可接受訂購生產。

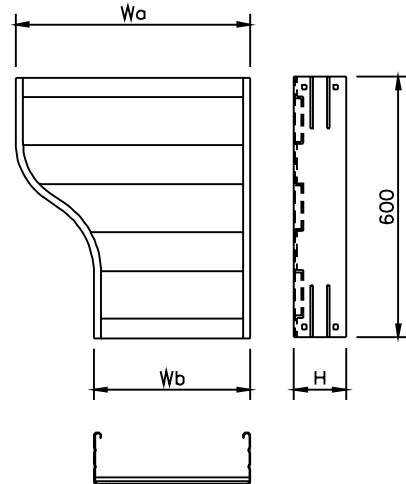

★型錄圖面謹供參考,詳細製作規範以送審圖面為準。

★本公司保留圖形,尺寸任意修改之權利。

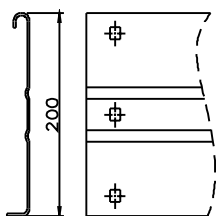
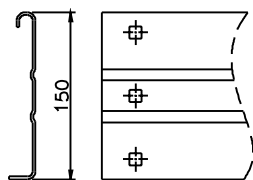
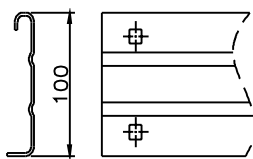
左縮型異徑接頭

★底板材質:鋁合金AA5052H32。

★表面處理:陽極處理(10μ)或靜電粉體塗裝(50μ)或電著塗裝(17μ)。



單位:mm



CAT.NO Wa-Wb	H	邊槽高度	邊槽高度	邊槽高度
		100H	150H	200H
200-100		ACDC21RLA	ACDE21RLA	ACDF21RLA
300-200		ACDC32RLA	ACDE32RLA	ACDF32RLA
400-200		ACDC42RLA	ACDE42RLA	ACDF42RLA
400-300		ACDC43RLA	ACDE43RLA	ACDF43RLA
500-200		ACDC52RLA	ACDE52RLA	ACDF52RLA
500-300		ACDC53RLA	ACDE53RLA	ACDF53RLA
500-400		ACDC54RLA	ACDE54RLA	ACDF54RLA
600-200		ACDC62RLA	ACDE62RLA	ACDF62RLA
600-300		ACDC63RLA	ACDE63RLA	ACDF63RLA
600-400		ACDC64RLA	ACDE64RLA	ACDF64RLA
600-500		ACDC65RLA	ACDE65RLA	ACDF65RLA
700-300		ACDC73RLA	ACDE73RLA	ACDF73RLA
700-400		ACDC74RLA	ACDE74RLA	ACDF74RLA
700-500		ACDC75RLA	ACDE75RLA	ACDF75RLA
700-600		ACDC76RLA	ACDE76RLA	ACDF76RLA
800-300		ACDC83RLA	ACDE83RLA	ACDF83RLA
800-400		ACDC84RLA	ACDE84RLA	ACDF84RLA
800-500		ACDC85RLA	ACDE85RLA	ACDF85RLA
800-600		ACDC86RLA	ACDE86RLA	ACDF86RLA
800-700		ACDC87RLA	ACDE87RLA	ACDF87RLA
900-300		ACDC93RLA	ACDE93RLA	ACDF93RLA
900-400		ACDC94RLA	ACDE94RLA	ACDF94RLA
900-500		ACDC95RLA	ACDE95RLA	ACDF95RLA
900-600		ACDC96RLA	ACDE96RLA	ACDF96RLA
900-700		ACDC97RLA	ACDE97RLA	ACDF97RLA
900-800		ACDC98RLA	ACDE98RLA	ACDF98RLA
1000-300		ACDC03RLA	ACDE03RLA	ACDF03RLA
1000-400		ACDC04RLA	ACDE04RLA	ACDF04RLA
1000-500		ACDC05RLA	ACDE05RLA	ACDF05RLA
1000-600		ACDC06RLA	ACDE06RLA	ACDF06RLA
1000-700		ACDC07RLA	ACDE07RLA	ACDF07RLA
1000-800		ACDC08RLA	ACDE08RLA	ACDF08RLA
1000-900		ACDC09RLA	ACDE09RLA	ACDF09RLA

★其他特殊規格可接受訂購生產。

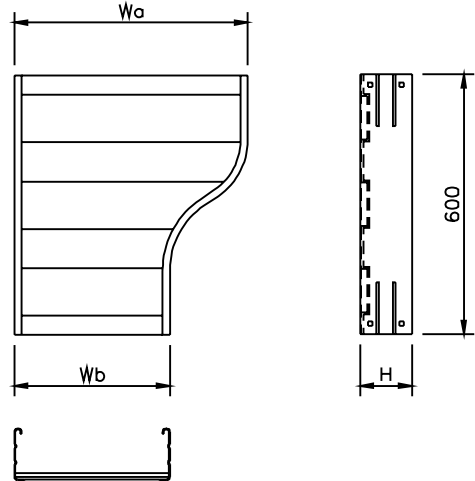
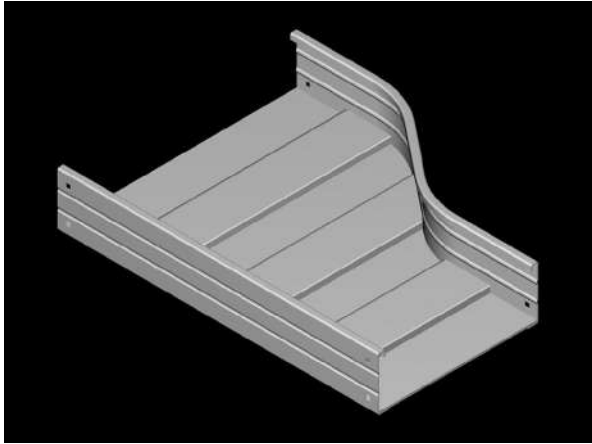
★型錄圖面謹供參考,詳細製作規範以送審圖面為準。

★本公司保留圖形,尺寸任意修改之權利。

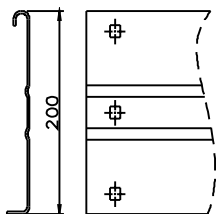
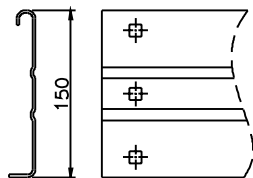
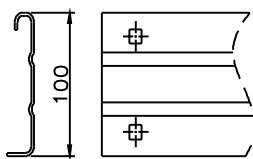
右縮型異徑接頭

★底板材質:鋁合金AA5052H32。

★表面處理:陽極處理(10 μ)或靜電粉體塗裝(50 μ)或電著塗裝(17 μ)。



單位:mm



CAT.NO Wa-Wb	H	邊槽高度	邊槽高度	邊槽高度
		100H	150H	200H
200-100		ACDC21RRA	ACDE21RRA	ACDF21RRA
300-200		ACDC32RRA	ACDE32RRA	ACDF32RRA
400-200		ACDC42RRA	ACDE42RRA	ACDF42RRA
400-300		ACDC43RRA	ACDE43RRA	ACDF43RRA
500-200		ACDC52RRA	ACDE52RRA	ACDF52RRA
500-300		ACDC53RRA	ACDE53RRA	ACDF53RRA
500-400		ACDC54RRA	ACDE54RRA	ACDF54RRA
600-200		ACDC62RRA	ACDE62RRA	ACDF62RRA
600-300		ACDC63RRA	ACDE63RRA	ACDF63RRA
600-400		ACDC64RRA	ACDE64RRA	ACDF64RRA
600-500		ACDC65RRA	ACDE65RRA	ACDF65RRA
700-300		ACDC73RRA	ACDE73RRA	ACDF73RRA
700-400		ACDC74RRA	ACDE74RRA	ACDF74RRA
700-500		ACDC75RRA	ACDE75RRA	ACDF75RRA
700-600		ACDC76RRA	ACDE76RRA	ACDF76RRA
800-300		ACDC83RRA	ACDE83RRA	ACDF83RRA
800-400		ACDC84RRA	ACDE84RRA	ACDF84RRA
800-500		ACDC85RRA	ACDE85RRA	ACDF85RRA
800-600		ACDC86RRA	ACDE86RRA	ACDF86RRA
800-700		ACDC87RRA	ACDE87RRA	ACDF87RRA
900-300		ACDC93RRA	ACDE93RRA	ACDF93RRA
900-400		ACDC94RRA	ACDE94RRA	ACDF94RRA
900-500		ACDC95RRA	ACDE95RRA	ACDF95RRA
900-600		ACDC96RRA	ACDE96RRA	ACDF96RRA
900-700		ACDC97RRA	ACDE97RRA	ACDF97RRA
900-800		ACDC98RRA	ACDE98RRA	ACDF98RRA
1000-300		ACDC03RRA	ACDE03RRA	ACDF03RRA
1000-400		ACDC04RRA	ACDE04RRA	ACDF04RRA
1000-500		ACDC05RRA	ACDE05RRA	ACDF05RRA
1000-600		ACDC06RRA	ACDE06RRA	ACDF06RRA
1000-700		ACDC07RRA	ACDE07RRA	ACDF07RRA
1000-800		ACDC08RRA	ACDE08RRA	ACDF08RRA
1000-900		ACDC09RRA	ACDE09RRA	ACDF09RRA

★其他特殊規格可接受訂購生產。

★型錄圖面謹供參考,詳細製作規範以送審圖面為準。

★本公司保留圖形,尺寸任意修改之權利。

鋁製梯型電纜線架蓋板

蓋板型號說明表

例如: A F 2 S 4 A

:	:	:	:	:	:
材	線	線	線	線	表
	架	架	架	架	面
	類	寬	型	角	處
質	型	度	式	度	理
①	②	③	④	⑤	⑥

代號說明：

①

材質

A. 鋁合金 AA 1050H14

A. 鋁合金 AA 1100H14

A. 鋁合金 AA 5052H32

⑥

表面處理

1.(A) 陽極處理 (10 μ)

2.(P) 靜電粉體塗裝 (50 μ)

3.(E) 電著塗裝(17 μ)

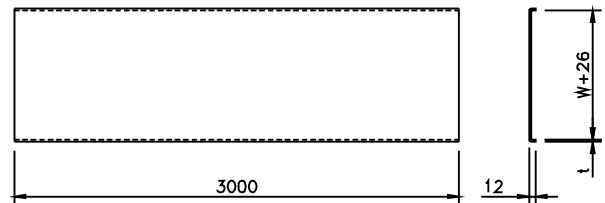

② 線架類型： F：蓋板

③ 線架寬度： 1: 100W 2: 200W 3: 300W 4: 400W 5: 500W
6: 600W 7: 700W 8: 800W 9: 900W 0: 1000W

④ 線架型式： S: 直式 HL: 水平彎接頭 HT: 水平三通接頭
X: 水平四通接頭 IV: 垂直上升接頭 OV: 垂直下降接頭
VT: 垂直三通接頭 RC: 中心型大小接頭 RL: 左縮型大小接頭
RR: 右縮型大小接頭

⑤ 線架角度： 3: 30° 4: 45° 6: 60° 9: 90°

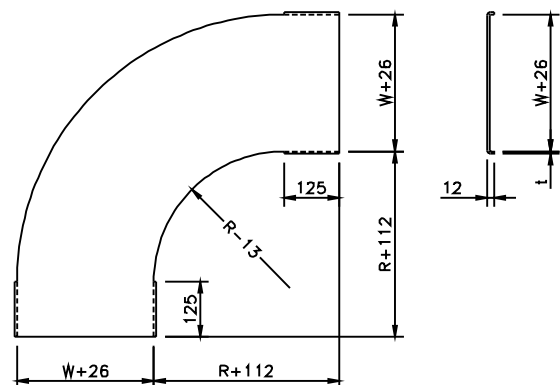

直式電纜線架蓋板



單位:mm

型號 CAT.NO	線架寬度 W
AF1SA	100
AF2SA	200
AF3SA	300
AF4SA	400
AF5SA	500
AF6SA	600
AF7SA	700
AF8SA	800
AF9SA	900
AF0SA	1000

水平 90° 彎接頭蓋板




單位:mm

型號 CAT.NO	線架寬度 W	半徑 R
AF1HL9A	100	
AF2HL9A	200	
AF3HL9A	300	
AF4HL9A	400	300
AF5HL9A	500	(600)
AF6HL9A	600	(900)
AF7HL9A	700	
AF8HL9A	800	
AF9HL9A	900	
AF0HL9A	1000	

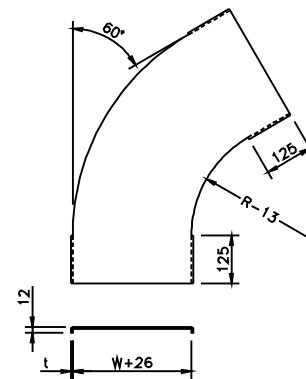
★本公司保留圖形,尺寸任意修改之權利。

水平 60° 彎接頭蓋板



單位:mm

型號 CAT.NO	線架寬度 W	半徑 R
AF1HL6A	100	
AF2HL6A	200	
AF3HL6A	300	
AF4HL6A	400	300
AF5HL6A	500	(600)
AF6HL6A	600	(900)
AF7HL6A	700	
AF8HL6A	800	
AF9HL6A	900	
AF0HL6A	1000	

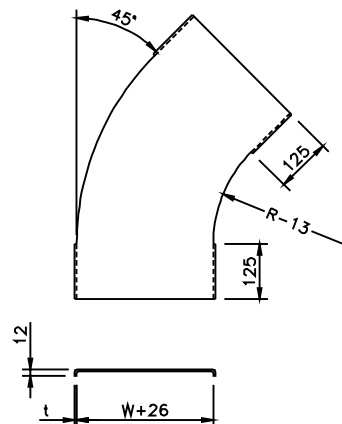


水平 45° 彎接頭蓋板



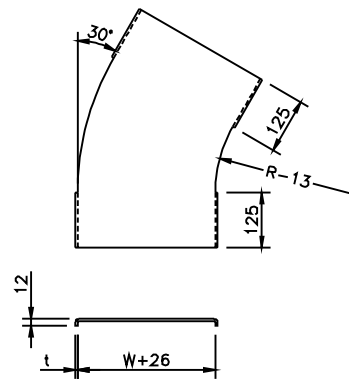

單位:mm

型號 CAT.NO	線架寬度 W	半徑 R
AF1HL4A	100	
AF2HL4A	200	
AF3HL4A	300	
AF4HL4A	400	300
AF5HL4A	500	(600)
AF6HL4A	600	(900)
AF7HL4A	700	
AF8HL4A	800	
AF9HL4A	900	
AF0HL4A	1000	



★本公司保留圖形,尺寸任意修改之權利。

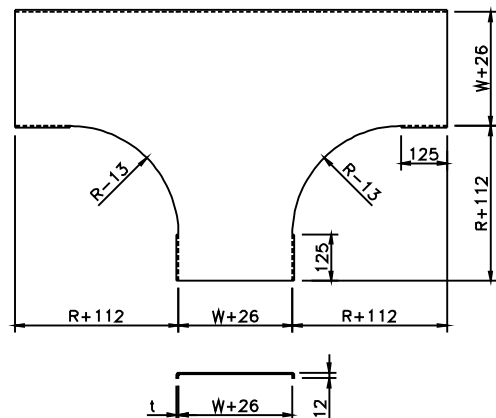
水平 30° 彎接頭蓋板



單位:mm

型號 CAT.NO	線架寬度 W	半徑 R
AF1HL3A	100	
AF2HL3A	200	
AF3HL3A	300	
AF4HL3A	400	300
AF5HL3A	500	(600)
AF6HL3A	600	(900)
AF7HL3A	700	
AF8HL3A	800	
AF9HL3A	900	
AF0HL3A	1000	

水平 T 型彎接頭蓋板




單位:mm

型號 CAT.NO	線架寬度 W	半徑 R
AF1HTA	100	
AF2HTA	200	
AF3HTA	300	
AF4HTA	400	300
AF5HTA	500	(600)
AF6HTA	600	(900)
AF7HTA	700	
AF8HTA	800	
AF9HTA	900	
AF0HTA	1000	

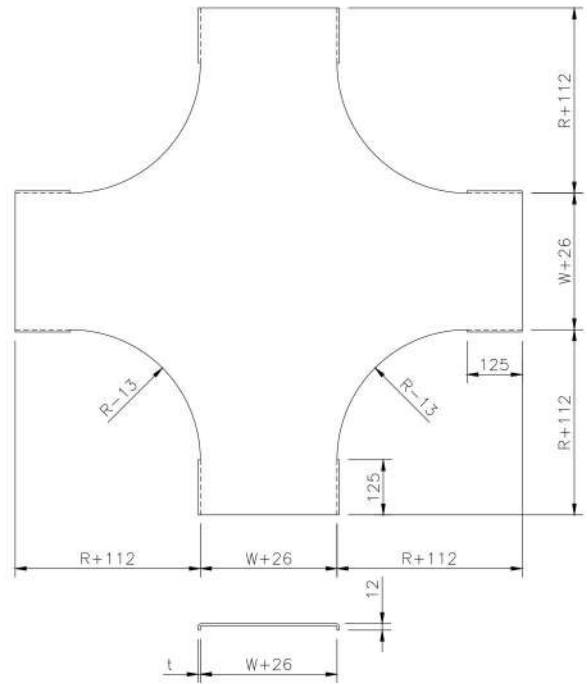
★本公司保留圖形,尺寸任意修改之權利。

水平 X 型彎接頭蓋板



單位:mm

型號 CAT.NO	線架寬度 W	半徑 R
AF1HXA	100	
AF2HXA	200	
AF3HXA	300	
AF4HXA	400	300
AF5HXA	500	(600)
AF6HXA	600	(900)
AF7HXA	700	
AF8HXA	800	
AF9HXA	900	
AF0HXA	1000	

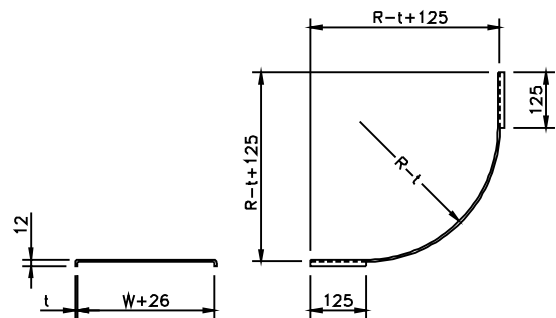


垂直上升 90° 彎接頭蓋板



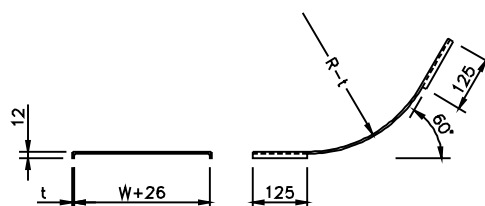
單位:mm

型號 CAT.NO	線架寬度 W	半徑 R
AF1IV9A	100	
AF2IV9A	200	
AF3IV9A	300	
AF4IV9A	400	300
AF5IV9A	500	(600)
AF6IV9A	600	(900)
AF7IV9A	700	
AF8IV9A	800	
AF9IV9A	900	
AF0IV9A	1000	



★本公司保留圖形,尺寸任意修改之權利。

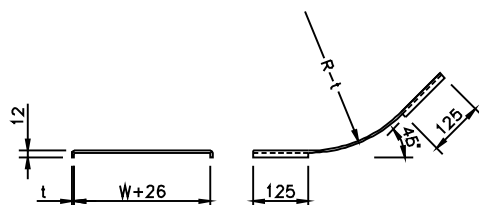

垂直上升 60° 彎接頭蓋板



單位:mm

型號 CAT.NO	線架寬度 W	半徑 R
AF1IV6A	100	
AF2IV6A	200	
AF3IV6A	300	
AF4IV6A	400	300
AF5IV6A	500	(600)
AF6IV6A	600	(900)
AF7IV6A	700	
AF8IV6A	800	
AF9IV6A	900	
AF0IV6A	1000	

垂直上升 45° 彎接頭蓋板

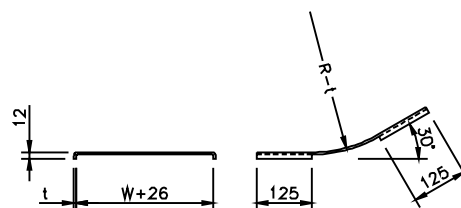



單位:mm

型號 CAT.NO	線架寬度 W	半徑 R
AF1IV4A	100	
AF2IV4A	200	
AF3IV4A	300	
AF4IV4A	400	300
AF5IV4A	500	(600)
AF6IV4A	600	(900)
AF7IV4A	700	
AF8IV4A	800	
AF9IV4A	900	
AF0IV4A	1000	

★本公司保留圖形,尺寸任意修改之權利。

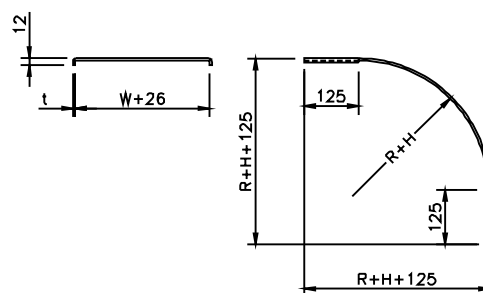

垂直上升 30° 彎接頭蓋板



單位:mm

型號 CAT.NO	線架寬度 W	半徑 R
AF1IV3A	100	
AF2IV3A	200	
AF3IV3A	300	
AF4IV3A	400	300
AF5IV3A	500	(600)
AF6IV3A	600	(900)
AF7IV3A	700	
AF8IV3A	800	
AF9IV3A	900	
AF0IV3A	1000	

垂直下降 90° 彎接頭蓋板

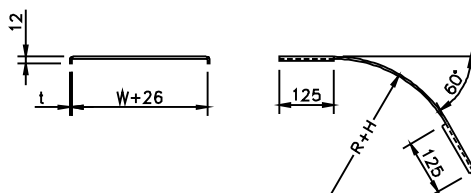


單位:mm

型號 CAT.NO	線架寬度 W	半徑 R
AF1OV9A	100	
AF2OV9A	200	
AF3OV9A	300	
AF4OV9A	400	300
AF5OV9A	500	(600)
AF6OV9A	600	(900)
AF7OV9A	700	
AF8OV9A	800	
AF9OV9A	900	
AF0OV9A	1000	

★本公司保留圖形,尺寸任意修改之權利。

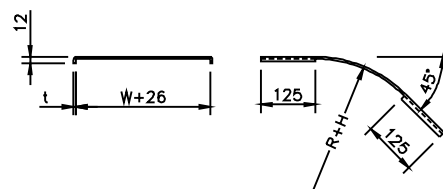

垂直下降 60° 彎接頭蓋板



單位:mm

型號 CAT.NO	線架寬度 W	半徑 R
AF10V6A	100	
AF20V6A	200	
AF30V6A	300	
AF40V6A	400	300
AF50V6A	500	(600)
AF60V6A	600	(900)
AF70V6A	700	
AF80V6A	800	
AF90V6A	900	
AF00V6A	1000	

垂直下降 45° 彎接頭蓋板

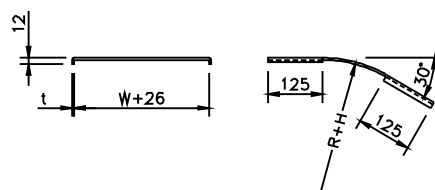


單位:mm

型號 CAT.NO	線架寬度 W	半徑 R
AF10V4A	100	
AF20V4A	200	
AF30V4A	300	
AF40V4A	400	300
AF50V4A	500	(600)
AF60V4A	600	(900)
AF70V4A	700	
AF80V4A	800	
AF90V4A	900	
AF00V4A	1000	

★本公司保留圖形,尺寸任意修改之權利。

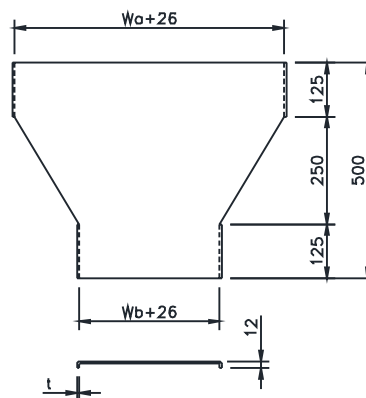

垂直下降 30° 彎接頭蓋板



單位:mm

型號 CAT.NO	線架寬度 W	半徑 R
AF10V3A	100	
AF20V3A	200	
AF30V3A	300	
AF40V3A	400	300
AF50V3A	500	(600)
AF60V3A	600	(900)
AF70V3A	700	
AF80V3A	800	
AF90V3A	900	
AF00V3A	1000	

中心型異徑接頭蓋板

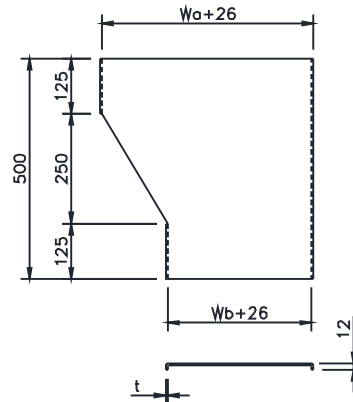



單位:mm

CAT.NO	Wa	Wb	CAT.NO	Wa	Wb	CAT.NO	Wa	Wb
AF21RCA	200	100	AF73RCA	700	300	AF95RCA	900	500
AF32RCA	300	200	AF74RCA	700	400	AF96RCA	900	600
AF42RCA	400	200	AF75RCA	700	500	AF97RCA	900	700
AF43RCA	400	300	AF76RCA	700	600	AF98RCA	900	800
AF52RCA	500	200	AF83RCA	800	300	AF03RCA	1000	300
AF53RCA	500	300	AF84RCA	800	400	AF04RCA	1000	400
AF54RCA	500	400	AF85RCA	800	500	AF05RCA	1000	500
AF62RCA	600	200	AF86RCA	800	600	AF06RCA	1000	600
AF63RCA	600	300	AF87RCA	800	700	AF07RCA	1000	700
AF64RCA	600	400	AF93RCA	900	300	AF08RCA	1000	800
AF65RCA	600	500	AF94RCA	900	400	AF09RCA	1000	900

★本公司保留圖形,尺寸任意修改之權利。

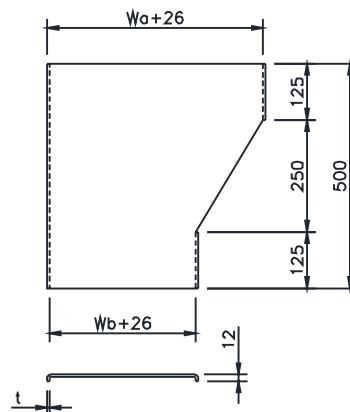

左縮型異徑接頭蓋板



單位:mm

CAT.NO	Wa	Wb	CAT.NO	Wa	Wb	CAT.NO	Wa	Wb
AF21RLA	200	100	AF73RLA	700	300	AF95RLA	900	500
AF32RLA	300	200	AF74RLA	700	400	AF96RLA	900	600
AF42RLA	400	200	AF75RLA	700	500	AF97RLA	900	700
AF43RLA	400	300	AF76RLA	700	600	AF98RLA	900	800
AF52RLA	500	200	AF83RLA	800	300	AF03RLA	1000	300
AF53RLA	500	300	AF84RLA	800	400	AF04RLA	1000	400
AF54RLA	500	400	AF85RLA	800	500	AF05RLA	1000	500
AF62RLA	600	200	AF86RLA	800	600	AF06RLA	1000	600
AF63RLA	600	300	AF87RLA	800	700	AF07RLA	1000	700
AF64RLA	600	400	AF93RLA	900	300	AF08RLA	1000	800
AF65RLA	600	500	AF94RLA	900	400	AF09RLA	1000	900

右縮型異徑接頭蓋板



單位:mm

CAT.NO	Wa	Wb	CAT.NO	Wa	Wb	CAT.NO	Wa	Wb
AF21RRA	200	100	AF73RRA	700	300	AF95RRA	900	500
AF32RRA	300	200	AF74RRA	700	400	AF96RRA	900	600
AF42RRA	400	200	AF75RRA	700	500	AF97RRA	900	700
AF43RRA	400	300	AF76RRA	700	600	AF98RRA	900	800
AF52RRA	500	200	AF83RRA	800	300	AF03RRA	1000	300
AF53RRA	500	300	AF84RRA	800	400	AF04RRA	1000	400
AF54RRA	500	400	AF85RRA	800	500	AF05RRA	1000	500
AF62RRA	600	200	AF86RRA	800	600	AF06RRA	1000	600
AF63RRA	600	300	AF87RRA	800	700	AF07RRA	1000	700
AF64RRA	600	400	AF93RRA	900	300	AF08RRA	1000	800
AF65RRA	600	500	AF94RRA	900	400	AF09RRA	1000	900

★本公司保留圖形,尺寸任意修改之權利。

鋁製梯型電纜線架配件

配件型號說明表

例如: A C C A
 : : : :
 材 型 邊 表
 質 式 槽 面
 ① ② ③ ④

代號說明：

①	④
材質	表面處理
A. 鋁合金 AA 6063T5	1.(A) 陽極處理 (10μ) 2.(P) 靜電粉體塗裝 (50μ) 3.(E) 電著塗裝(17μ)
A. 鋁合金 AA 6063T6	
A. 鋁合金 AA 1050H14	
A. 鋁合金 AA 1100H14	
A. 鋁合金 AA 5052H32	
S. 熱軋鋼板 (JIS G3131)	1.(H) 熱浸鍍鋅 (350g/m ²) 2.(P) 靜電粉體塗裝 (50μ)
G. 鍍鋅鋼板 雙面含鋅量 : 120g/m ²	1.(P) 靜電粉體塗裝 (50μ)
4.不銹鋼板 SUS304	
6.不銹鋼板 SUS316	

② 型 式 :



C: 直式連接片	V: 垂直可調連接片	H: 水平可調連接片
P: 配電盤連接片	BE: 終端封板	RE: 大小頭連接片
CP: 水平分岐連接片	VP: 垂直分岐連接片	SP: 垂直旁接片
CR: C 型槽鐵蓋板夾	HT: 七字鉤釘	CM: 側邊蓋板夾
WU: 輕載型壁架	WS: L 型壁架	WT: 三角型壁架
HB: 外側固定片	DU: 重載型壁架	HA: 內側固定片
HL: 彎頭分隔板	HC: 外側固定鉤釘	S: 直式分隔板
EC: 伸縮可調連接片	PI: 分隔板固定片	VH: 異高型連接片

③ 邊槽高度 : C: 100 H E: 150H F: 200 H

直式連接片

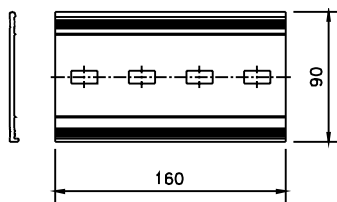
★材 質:鋁合金AA6063T5或AA6063T6。

★表面處理:陽極處理(10 μ)或靜電粉體塗裝(50 μ)或電著塗裝(17 μ)。



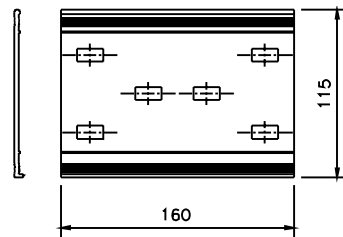
型號 ACCA

適用邊槽高度 100H/100mm



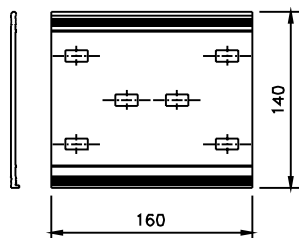
型號 ACDA

適用邊槽高度 125H/125mm



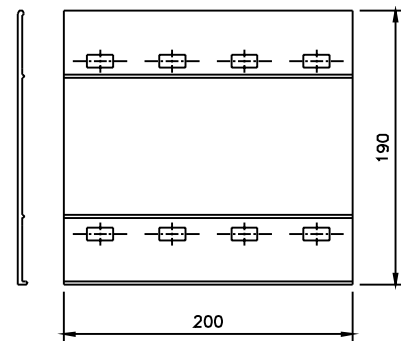
型號 ACEA

適用邊槽高度 150H/150mm



型號 ACFA

適用邊槽高度 200H/200mm





★型錄圖面謹供參考,詳細製作規範以送審圖面為準。

★本公司保留圖形,尺寸任意修改之權利。

直式連接片

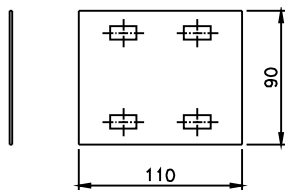
★材 質: 鋁合金AA1050H14或AA1100H14或AA5052H32。

★表面處理: 陽極處理(10 μ)或靜電粉體塗裝(50 μ)或電著塗裝(17 μ)。



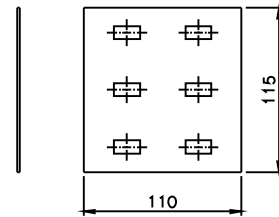
型號 ACDA

適用邊槽高度 100H/100mm



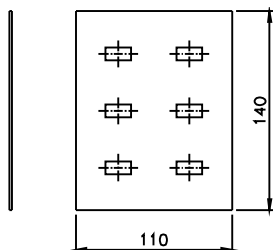
型號 ACDA

適用邊槽高度 125H/125mm



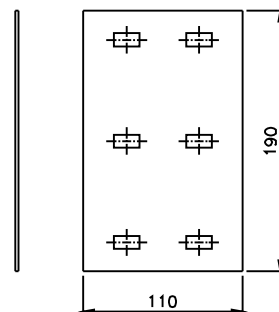
型號 ACEA

適用邊槽高度 150H/150mm



型號 ACFA

適用邊槽高度 200H/200mm





★型錄圖面謹供參考,詳細製作規範以送審圖面為準。

★本公司保留圖形,尺寸任意修改之權利。

伸縮型連接片

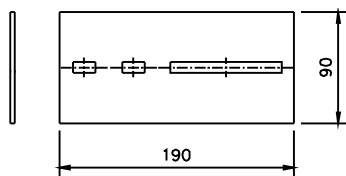
★材 質:鋁合金AA1050H14或AA1100H14或AA5052H32。

★表面處理:陽極處理(10 μ)或靜電粉體塗裝(50 μ)或電著塗裝(17 μ)。



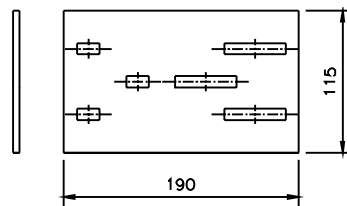
型號 AECCA

適用邊槽高度 100H/100mm



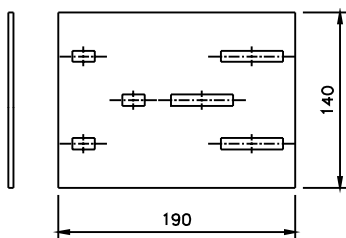
型號 AECDA

適用邊槽高度 125H/125mm



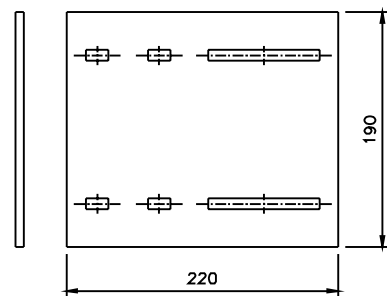
型號 AECEA

適用邊槽高度 150H/150mm



型號 AECFA

適用邊槽高度 200H/200mm




★型錄圖面謹供參考,詳細製作規範以送審圖面為準。

★本公司保留圖形,尺寸任意修改之權利。

垂直可調連接片

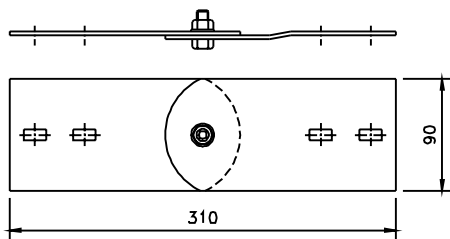
★材 質: 鋁合金AA1050H14或AA1100H14或AA5052H32。

★表面處理: 陽極處理(10 μ)或靜電粉體塗裝(50 μ)或電著塗裝(17 μ)。



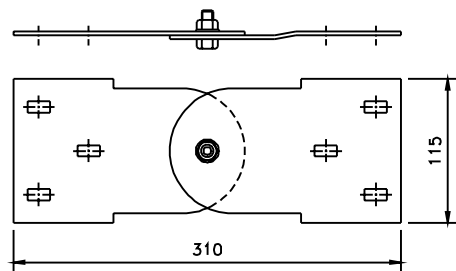
型號 AVCA

適用邊槽高度 100H/100mm



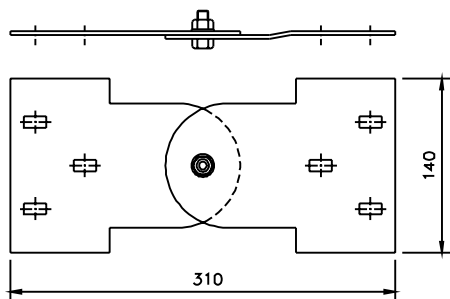
型號 AVDA

適用邊槽高度 125H/125mm



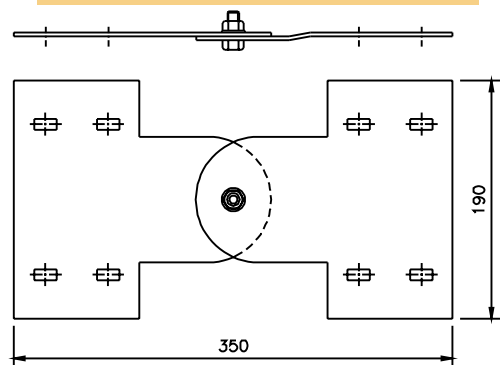
型號 AVEA

適用邊槽高度 150H/150mm



型號 AVFA

適用邊槽高度 200H/200mm



★型錄圖面謹供參考,詳細製作規範以送審圖面為準。

★本公司保留圖形,尺寸任意修改之權利。

水平可調連接片

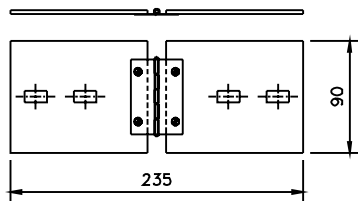
★材 質: 鋁合金AA1050H14或AA1100H14或AA5052H32。

★表面處理: 陽極處理(10 μ)或靜電粉體塗裝(50 μ)或電著塗裝(17 μ)。



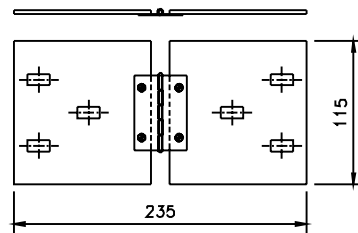
型號 AHCA

適用邊槽高度 100H/100mm



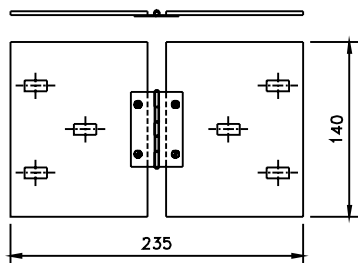
型號 AHDA

適用邊槽高度 125H/125mm



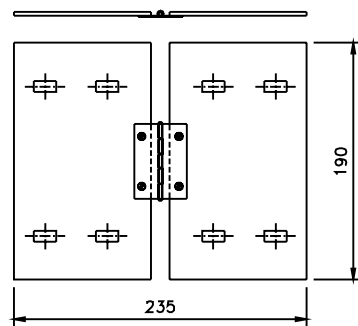
型號 AHEA

適用邊槽高度 150H/150mm



型號 AHFA

適用邊槽高度 200H/200mm





★型錄圖面謹供參考,詳細製作規範以送審圖面為準。

★本公司保留圖形,尺寸任意修改之權利。

終端封板

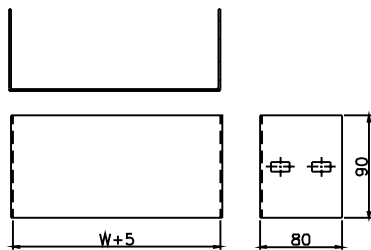
★材 質:鋁合金AA1050H14或AA1100H14或AA5052H32。

★表面處理:陽極處理(10 μ)或靜電粉體塗裝(50 μ)或電著塗裝(17 μ)。



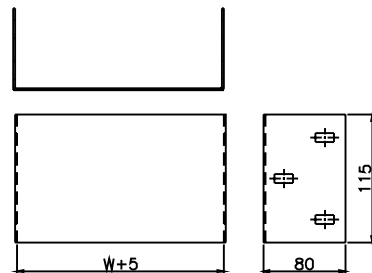
型號 ABECA

適用邊槽高度 100H/100mm



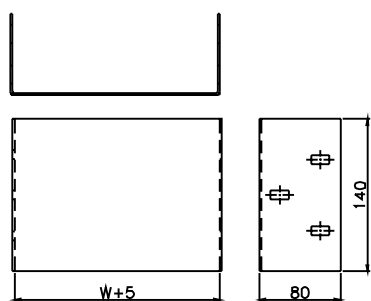
型號 ABEDA

適用邊槽高度 125H/125mm



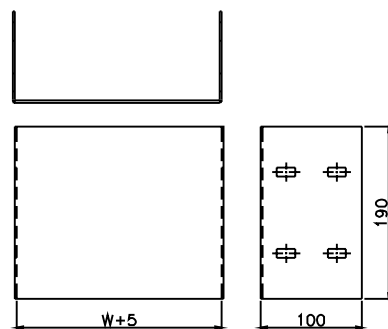
型號 ABEEA

適用邊槽高度 150H/150mm



型號 ABEFA

適用邊槽高度 200H/200mm




★型錄圖面謹供參考,詳細製作規範以送審圖面為準。

★本公司保留圖形,尺寸任意修改之權利。

終端封板

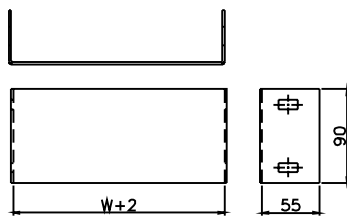
★材 質:鋁合金AA1050H14或AA1100H14或AA5052H32。

★表面處理:陽極處理(10 μ)或靜電粉體塗裝(50 μ)或電著塗裝(17 μ)。



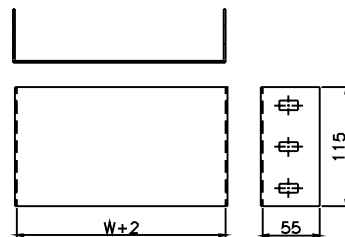
型號 ABECA

適用邊槽高度 100H/100mm



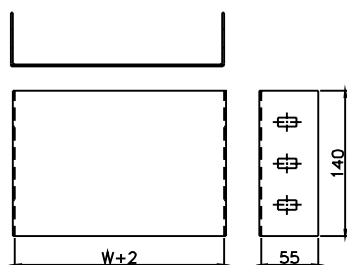
型號 ABEDA

適用邊槽高度 125H/125mm



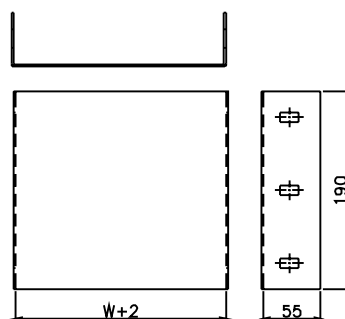
型號 ABEEA

適用邊槽高度 150H/150mm



型號 ABEFA

適用邊槽高度 200H/200mm




★型錄圖面謹供參考,詳細製作規範以送審圖面為準。

★本公司保留圖形,尺寸任意修改之權利。

配電盤連接片

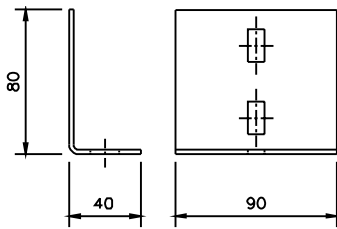
★材 質: 鋁合金AA1050H14或AA1100H14或AA5052H32。

★表面處理: 陽極處理(10 μ)或靜電粉體塗裝(50 μ)或電著塗裝(17 μ)。



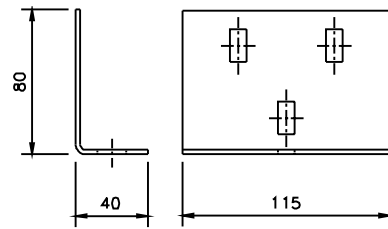
型號 APCA

適用邊槽高度 100H/100mm



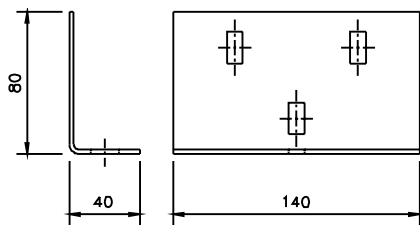
型號 APDA

適用邊槽高度 125H/125mm



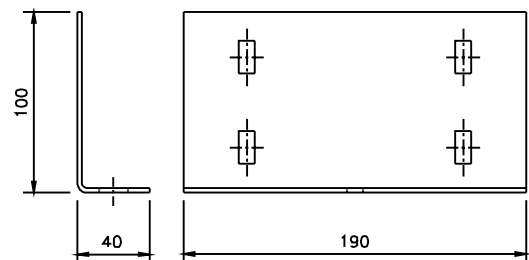
型號 APEA

適用邊槽高度 150H/150mm



型號 APFA

適用邊槽高度 200H/200mm




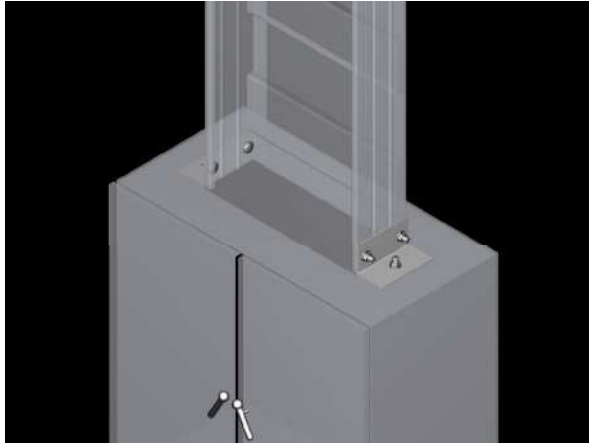
★型錄圖面謹供參考,詳細製作規範以送審圖面為準。

★本公司保留圖形,尺寸任意修改之權利。

配電盤連接片

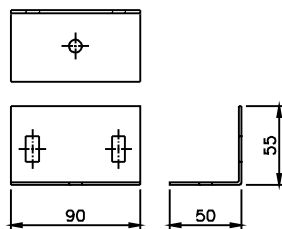
★材 質:鋁合金AA1050H14或AA1100H14或AA5052H32。

★表面處理:陽極處理(10 μ)或靜電粉體塗裝(50 μ)或電著塗裝(17 μ)。



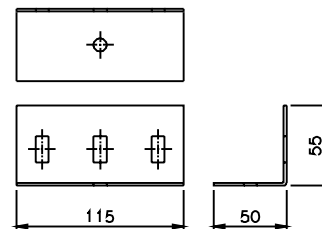
型號 APCA

適用邊槽高度 100H/100mm



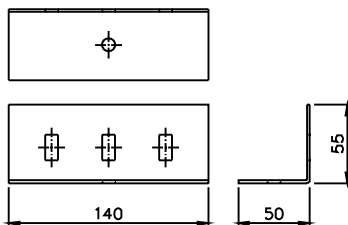
型號 APDA

適用邊槽高度 125H/125mm



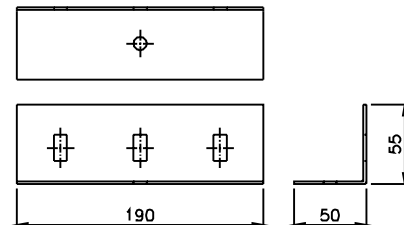
型號 APEA

適用邊槽高度 150H/150mm



型號 APFA

適用邊槽高度 200H/200mm



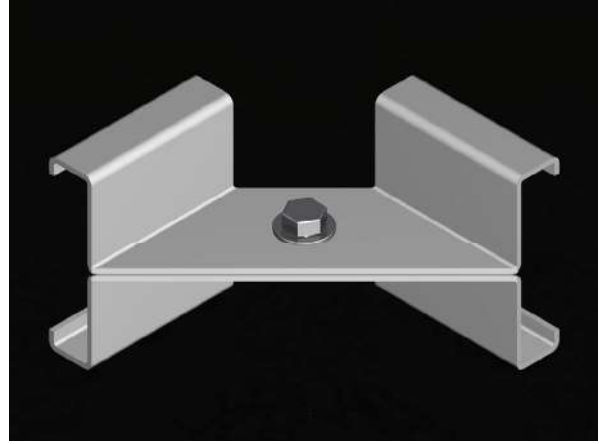

★型錄圖面謹供參考,詳細製作規範以送審圖面為準。

★本公司保留圖形,尺寸任意修改之權利。

水平分歧連接片

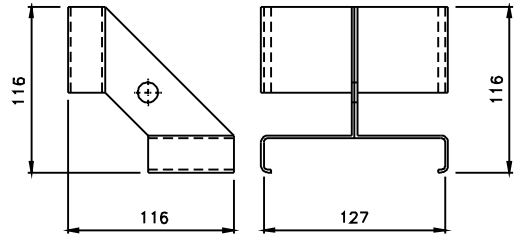
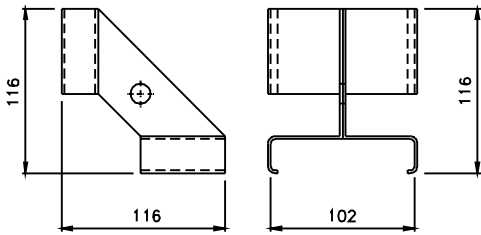
★材 質:熱軋鋼板JIS G3131或不銹鋼SUS304或SUS316。

★表面處理:1.熱浸鍍鋅(350g/m²)或靜電粉體塗裝(50μ)。



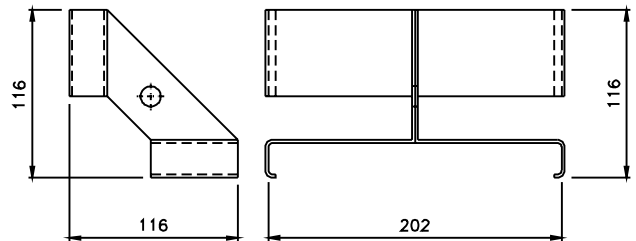
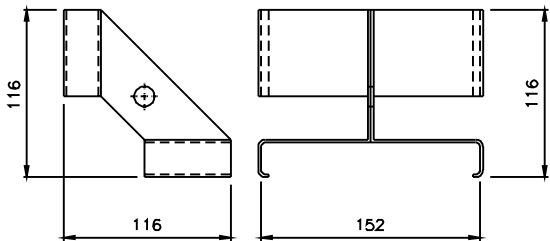
型號 SCPCH
適用邊槽高度 100H/100mm

型號 SCPDH
適用邊槽高度 125H/125mm



型號 SCPEH
適用邊槽高度 150H/150mm

型號 SCPFH
適用邊槽高度 200H/200mm





★型錄圖面謹供參考,詳細製作規範以送審圖面為準。

★本公司保留圖形,尺寸任意修改之權利。

異徑連接片

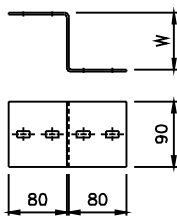
★材 質:鋁合金AA1050H14或AA1100H14或AA5052H32。

★表面處理:陽極處理(10 μ)或靜電粉體塗裝(50 μ)或電著塗裝(17 μ)。



型號

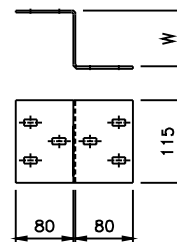
適用邊槽高度 100H/100mm



型號	W
ARECA-05	50
ARECA-10	100
ARECA-15	150
ARECA-20	200
ARECA-25	250
ARECA-30	300
ARECA-35	350
ARECA-40	400
ARECA-45	450
ARECA-50	500

型號

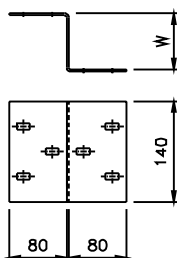
適用邊槽高度 125H/125mm



型號	W
AREDA-05	50
AREDA-10	100
AREDA-15	150
AREDA-20	200
AREDA-25	250
AREDA-30	300
AREDA-35	350
AREDA-40	400
AREDA-45	450
AREDA-50	500

型號

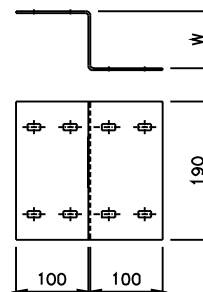
適用邊槽高度 150H/150mm



型號	W
AREEA-05	50
AREEA-10	100
AREEA-15	150
AREEA-20	200
AREEA-25	250
AREEA-30	300
AREEA-35	350
AREEA-40	400
AREEA-45	450
AREEA-50	500

型號

適用邊槽高度 200H/200mm



型號	W
AREFA-05	50
AREFA-10	100
AREFA-15	150
AREFA-20	200
AREFA-25	250
AREFA-30	300
AREFA-35	350
AREFA-40	400
AREFA-45	450
AREFA-50	500


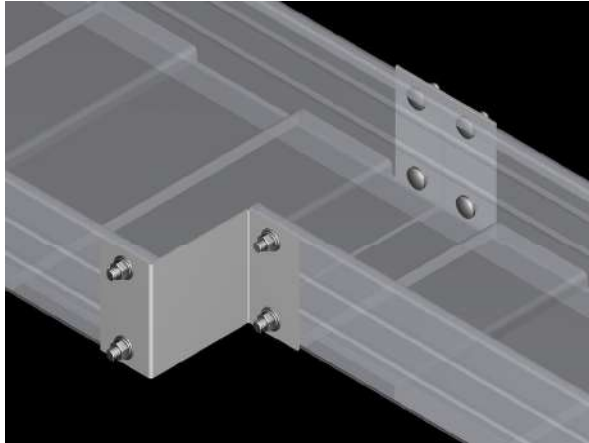
★型錄圖面謹供參考,詳細製作規範以送審圖面為準。

★本公司保留圖形,尺寸任意修改之權利。

異徑連接片

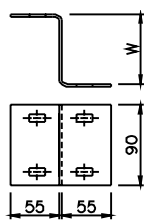
★材 質:鋁合金AA1050H14或AA1100H14或AA5052H32。

★表面處理:陽極處理(10 μ)或靜電粉體塗裝(50 μ)或電著塗裝(17 μ)。



型號

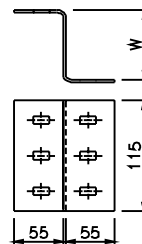
適用邊槽高度 100H/100mm



型號	W
ARECA-05	50
ARECA-10	100
ARECA-15	150
ARECA-20	200
ARECA-25	250
ARECA-30	300
ARECA-35	350
ARECA-40	400
ARECA-45	450
ARECA-50	500

型號

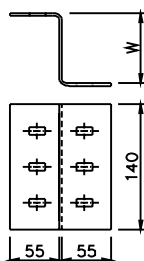
適用邊槽高度 125H/125mm



型號	W
AREDA-05	50
AREDA-10	100
AREDA-15	150
AREDA-20	200
AREDA-25	250
AREDA-30	300
AREDA-35	350
AREDA-40	400
AREDA-45	450
AREDA-50	500

型號

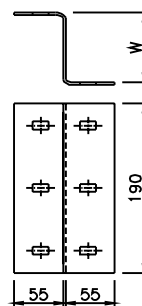
適用邊槽高度 150H/150mm



型號	W
AREEA-05	50
AREEA-10	100
AREEA-15	150
AREEA-20	200
AREEA-25	250
AREEA-30	300
AREEA-35	350
AREEA-40	400
AREEA-45	450
AREEA-50	500

型號

適用邊槽高度 200H/200mm



型號	W
AREFA-05	50
AREFA-10	100
AREFA-15	150
AREFA-20	200
AREFA-25	250
AREFA-30	300
AREFA-35	350
AREFA-40	400
AREFA-45	450
AREFA-50	500



★型錄圖面謹供參考,詳細製作規範以送審圖面為準。

★本公司保留圖形,尺寸任意修改之權利。

異高型連接片

★材 質:鋁合金AA1050H14或AA1100H14或AA5052H32。

★表面處理:陽極處理(10 μ)或靜電粉體塗裝(50 μ)或電著塗裝(17 μ)。

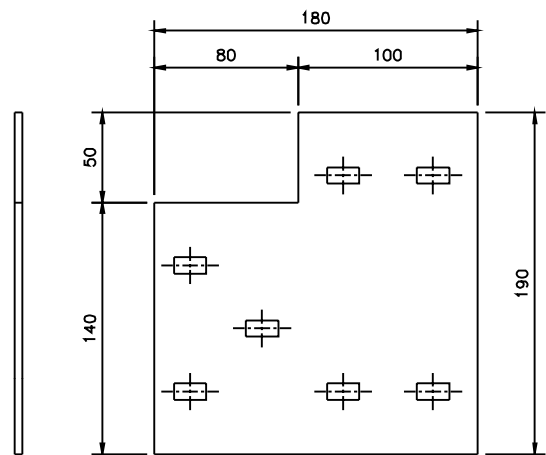
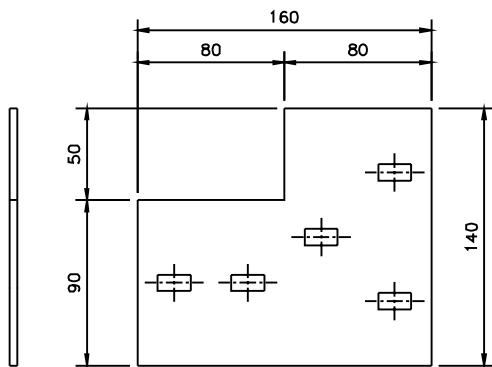


型號 AVHCEA

適用邊槽高度 100H-150H

型號 AVHEFA

適用邊槽高度150H-200H




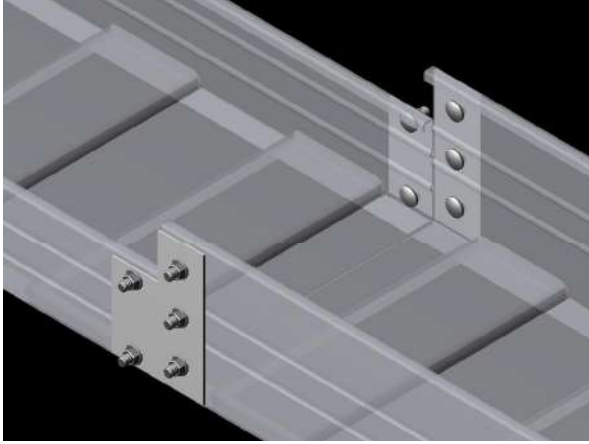
★型錄圖面謹供參考,詳細製作規範以送審圖面為準。

★本公司保留圖形,尺寸任意修改之權利。

異高型連接片

★材 質:鋁合金AA1050H14或AA1100H14或AA5052H32。

★表面處理:陽極處理(10 μ)或靜電粉體塗裝(50 μ)或電著塗裝(17 μ)。

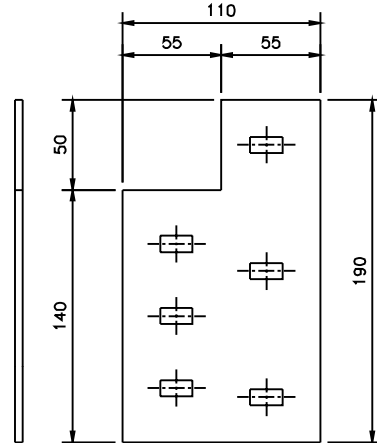
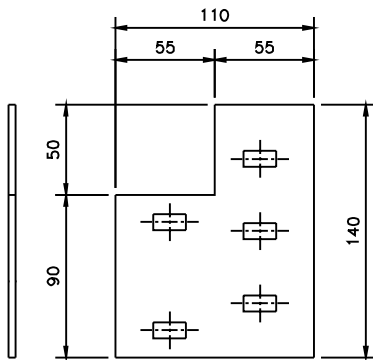


型號 AVHCEA

適用邊槽高度 100H-150H

型號 AVHEFA

適用邊槽高度150H-200H




★型錄圖面謹供參考,詳細製作規範以送審圖面為準。

★本公司保留圖形,尺寸任意修改之權利。

垂直分歧連接片

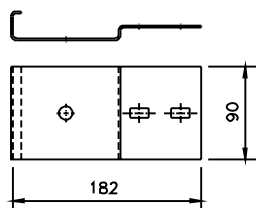
★材 質:熱軋鋼板JIS G3131或不銹鋼SUS304或SUS316。

★表面處理:1.熱浸鍍鋅(350g/m²)或靜電粉體塗裝(50μ)。



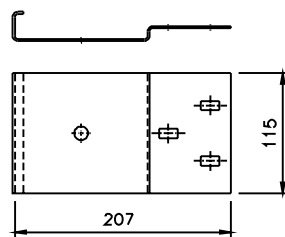
型號 SVPCH

適用邊槽高度 100H/100mm



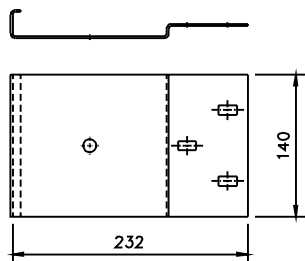
型號 SVPDH

適用邊槽高度 125H/125mm



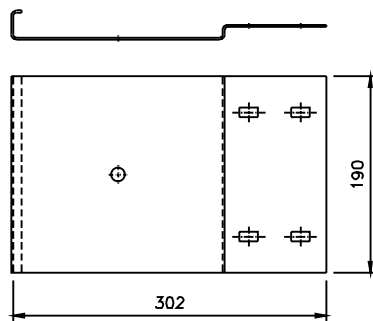
型號 SVPEH

適用邊槽高度 150H/150mm



型號 SVPFH

適用邊槽高度 200H/200mm




★型錄圖面謹供參考,詳細製作規範以送審圖面為準。

★本公司保留圖形,尺寸任意修改之權利。

垂直旁接片

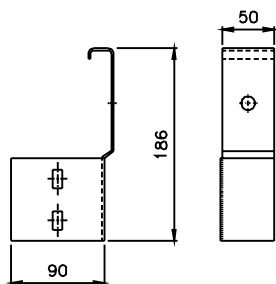
★材 質:熱軋鋼板JIS G3131或不銹鋼SUS304或SUS316。

★表面處理:1.熱浸鍍鋅(350g/m²)或靜電粉體塗裝(50μ)。



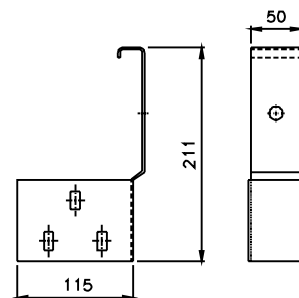
型號 SSPCH

適用邊槽高度 100H/100mm



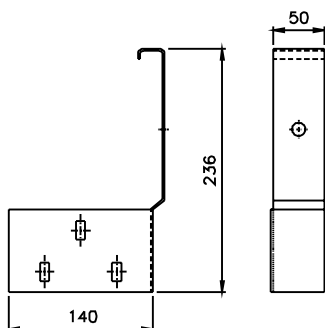
型號 SSPDH

適用邊槽高度 125H/125mm



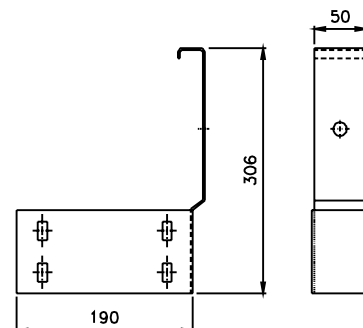
型號 SSPEH

適用邊槽高度 150H/150mm



型號 SSPFH

適用邊槽高度 200H/200mm



★型錄圖面謹供參考,詳細製作規範以送審圖面為準。

★本公司保留圖形,尺寸任意修改之權利。


蓋板夾系列

C 型槽鐵蓋板夾

一組

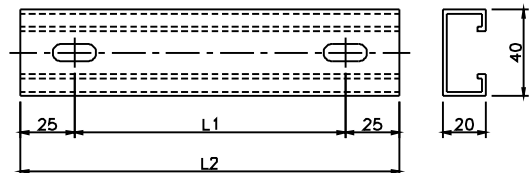
C 型槽鐵蓋板夾 x 1pcs
七字鉤釘 x 2pcs

適用範圍：室外



型號 CAT.NO	線架寬度 W	L1	L2
ACRA-01	100	135	185
ACRA-02	200	235	285
ACRA-03	300	335	385
ACRA-04	400	435	485
ACRA-05	500	535	585
ACRA-06	600	635	685
ACRA-07	700	735	785
ACRA-08	800	835	885
ACRA-09	900	935	985
ACRA-10	1000	1035	1085

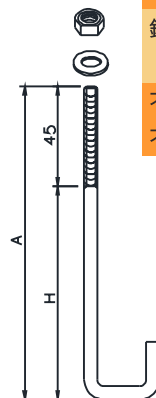
材質	表面處理
鋁合金 AA6063-T5	1. 陽極處理(10μ)
鋁合金 AA6063-T6	2. 靜電粉體塗裝(50μ)
	3. 電著塗裝(17μ)



七字鉤釘

附一組

六角螺帽 x 1pcs
華司 x 1pcs



材質	表面處理
鐵製	1. 熱浸鍍鋅(350g/m ²) 2. 靜電粉體塗裝(50μ)
不銹鋼 SUS304	1. 靜電粉體塗裝(50μ)
不銹鋼 SUS316	

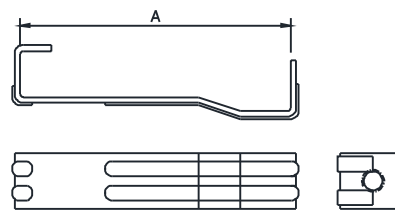

型號 CAT.NO	適用高度 H	長度 A
HTC	100	145
HTD	125	170
HTE	150	195
HTF	200	245

★本公司保留圖形,尺寸任意修改之權利。

蓋板夾&壁架系列

側邊蓋板夾

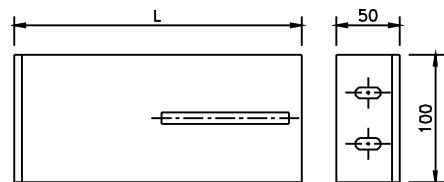

附 件 六角螺絲 x 1pcs 適用範圍：室內



材質	表面處理
熱軋鋼板 (JIS G3131)	1. 熱浸鍍鋅(350g/m ²) 2. 靜電粉體塗裝(50μ)
不銹鋼 SUS304 不銹鋼 SUS316	1. 靜電粉體塗裝(50μ)

型號 CAT.NO	適用高度 H	長度 A
SCMCH	100	110
SCMDH	125	135
SCMEH	150	160
SCMFH	200	210

L型壁架



材質	表面處理
熱軋鋼板 (JIS G3131)	1. 熱浸鍍鋅(350g/m ²) 2. 靜電粉體塗裝(50μ)
不銹鋼 SUS304 不銹鋼 SUS316	1. 靜電粉體塗裝(50μ)

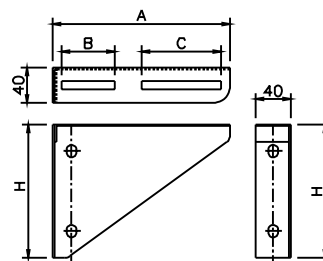
型號 CAT.NO	適用高度 H	長度 L
SWSH-15	100	150
SWSH-20	125	200
SWSH-20	150	200
SWSH-35	200	350

★本公司保留圖形,尺寸任意修改之權利。

三角型壁架

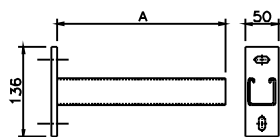



型號 CAT.NO	線架寬度 W	長度 A	B	C	高度 H
SWTH-01	100	200			
SWTH-02	200	300			
SWTH-03	300	400	60	90	150
SWTH-04	400	500			
SWTH-05	500	600			
SWTH-06	600	700			
SWTH-07	700	800	75	180	200
SWTH-08	800	900			
SWTH-09	900	1000			
SWTH-10	1000	1100	80	360	250

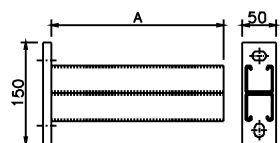



材質	表面處理
熱軋鋼板 (JIS G3131)	1. 熱浸鍍鋅(350g/m ²) 2. 靜電粉體塗裝(50μ)
不銹鋼 SUS304 不銹鋼 SUS316	1. 靜電粉體塗裝(50μ)

輕載型壁架/重載型壁架



材質	表面處理
熱軋鋼板 (JIS G3131)	1. 熱浸鍍鋅(350g/m ²) 2. 靜電粉體塗裝(50μ)
不銹鋼 SUS304 不銹鋼 SUS316	1. 靜電粉體塗裝(50μ)



輕載型壁架

型號 CAT.NO	線架寬度 W	長度 A	荷重 kg/m
SWUH-01	100	200	248
SWUH-02	200	300	248
SWUH-03	300	400	194
SWUH-04	400	500	159
SWUH-05	500	600	135
SWUH-06	600	700	117

重載型壁架

型號 CAT.NO	線架寬度 W	長度 A	荷重 kg/m
SDUH-01	100	200	496
SDUH-02	200	300	496
SDUH-03	300	400	388
SDUH-04	400	500	318
SDUH-05	500	600	270
SDUH-06	600	700	234

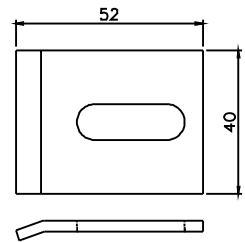


★本公司保留圖形,尺寸任意修改之權利。

固定片系列

內側固定片

型號
CAT.NO

SHAH

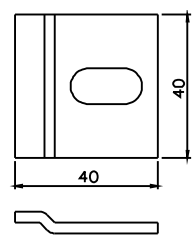




材質	表面處理
熱軋鋼板 (JIS G3131)	1. 熱浸鍍鋅(350g/m ²) 2. 靜電粉體塗裝(50μ)
不銹鋼 SUS304 不銹鋼 SUS316	1. 靜電粉體塗裝(50μ)

內側固定片

型號
CAT.NO

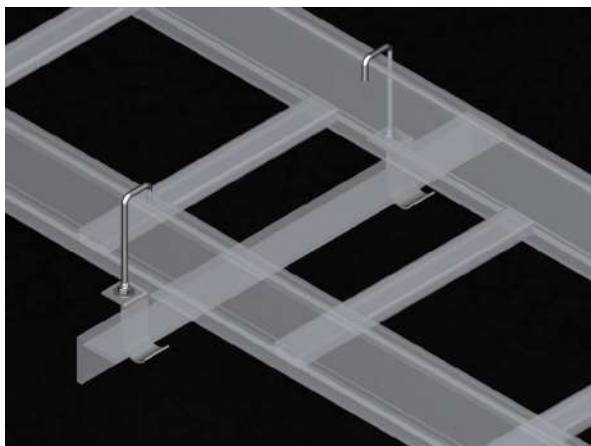
AHAA




材質	表面處理
鋁合金 AA6063-T5 鋁合金 AA6063-T6	1. 陽極處理(10μ) 2. 靜電粉體塗裝(50μ) 3. 電著塗裝(17μ)

★本公司保留圖形,尺寸任意修改之權利。

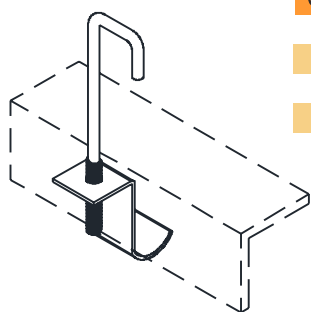
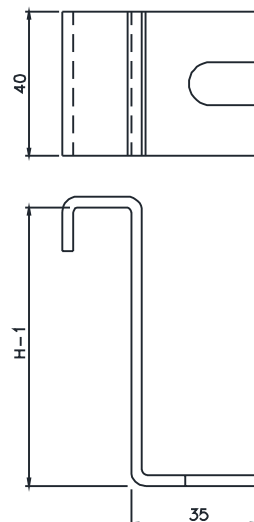
外側固定鉤釘



外側固定片



附一組 六角螺帽 x 1pcs
華司 x 1pcs



型號 CAT.NO	適用高度 H
SHCCH	100
SHCDH	125
SHCEH	150
SHCFH	200

型號 CAT.NO	適用高度 H
SHBCH	100
SHBDH	125
SHBEH	150
SHBFH	200



材質	表面處理
鐵製	1. 熱浸鍍鋅(350g/m ²) 2. 靜電粉體塗裝(50μ)
不銹鋼 SUS304	1. 靜電粉體塗裝(50μ)
不銹鋼 SUS316	

材質	表面處理
熱軋鋼板 (JIS G3131)	1. 熱浸鍍鋅(350g/m ²) 2. 靜電粉體塗裝(50μ)
不銹鋼 SUS304	1. 靜電粉體塗裝(50μ)
不銹鋼 SUS316	
鋁合金 AA5052H32	1. 陽極處理(10μ) 2. 靜電粉體塗裝(50μ) 3. 電著塗裝(17μ)

★本公司保留圖形,尺寸任意修改之權利。

吊架系列


吊架(U型槽)



材質	表面處理
熱軋鋼板 (JIS G3131)	1. 熱浸鍍鋅(350g/m ²) 2. 靜電粉體塗裝(50μ)
不銹鋼 SUS304 不銹鋼 SUS316	1. 靜電粉體塗裝(50μ)

型號 CAT.NO	AxB	長度 L
UC4125	41X25	3000
UC4141	41X41	
UC4182	41X82	
UC4450	44X50	

吊架(角鋼)





材質	表面處理
熱軋鋼板 (JIS G3131)	1. 熱浸鍍鋅(350g/m ²) 2. 靜電粉體塗裝(50μ)
不銹鋼 SUS304 不銹鋼 SUS316	1. 靜電粉體塗裝(50μ)

型號 CAT.NO	AxB	長度 L
L4040	40X40	3000
L5050	50X50	

★本公司保留圖形,尺寸任意修改之權利。



分隔板系列

直式分隔板



型號 CAT.NO	高度 H	長度 L
ASCA	70	2000
ASDA	90	
ASEA	120	
ASFA	170	

材質	表面處理
鋁合金 AA6063-T5	1. 陽極處理(10 μ)
鋁合金 AA6063-T6	2. 靜電粉體塗裝(50 μ)
	3. 電著塗裝(17 μ)



型號 CAT.NO	高度 H	長度 L
ASLCA	70	2000
ASLDA	90	
ASLEA	120	
ASLFA	170	

材質	表面處理
鋁合金 AA6063-T5	1. 陽極處理(10 μ)
鋁合金 AA6063-T6	2. 靜電粉體塗裝(50 μ)
鋁合金 AA1050H14	3. 電著塗裝(17 μ)
鋁合金 AA1100H14	

彎頭分隔板



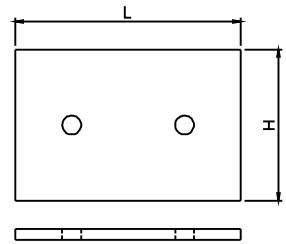


型號 CAT.NO	高度 H
AHLCA	70
AHLDA	90
AHLEA	120
AHLFA	170

材質	表面處理
鋁合金 AA6063-T5	1. 陽極處理(10 μ)
鋁合金 AA6063-T6	2. 靜電粉體塗裝(50 μ)
	3. 電著塗裝(17 μ)

★本公司保留圖形,尺寸任意修改之權利。

配件系列


分隔板連接片



型號 CAT.NO	高度 H	長度 L
APJCA	40	60
APJDA	60	
APJEA	90	
APJFA	140	

材質	表面處理
鋁合金 AA1050H14	1. 陽極處理(10μ)
鋁合金 AA1100H14	2. 靜電粉體塗裝(50μ)
	3. 電著塗裝(17μ)

分隔板固定座





註：適用橫桿規格 - 40X20,35X16。

型號 CAT.NO	SPLP

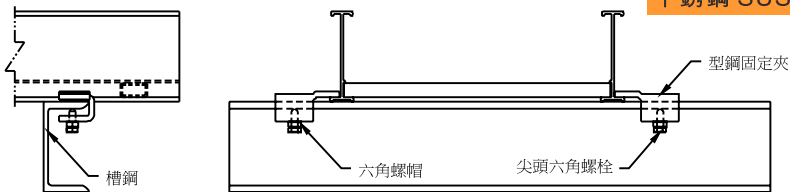
材質	表面處理
熱軋鋼板 (JIS G3131)	1. 熱浸鍍鋅(350g/m ²) 2. 靜電粉體塗裝(50μ)
不銹鋼 SUS304 不銹鋼 SUS316	1. 靜電粉體塗裝(50μ)

★本公司保留圖形,尺寸任意修改之權利。

型鋼固定夾





材質	表面處理
熱軋鋼板 (JIS G3131)	1. 熱浸鍍鋅(350g/m ²) 2. 靜電粉體塗裝(50μ)
不銹鋼 SUS304 不銹鋼 SUS316	1. 靜電粉體塗裝(50μ)



型號 CAT.NO	SHFP-R SHFP-L
--------------	------------------

H型中端護夾




材質	表面處理
鋁合金 AA6063-T5	1. 陽極處理(10μ)
鋁合金 AA6063-T6	2. 靜電粉體塗裝(50μ) 3. 電著塗裝(17μ)
聚氯乙烯 PVC	無表面處理

鋁合金 型號	PVC 型號	線架寬度 W	L2
ACRA-01	PCR-01	100	75
ACRA-02	PCR-02	200	175
ACRA-03	PCR-03	300	275
ACRA-04	PCR-04	400	375
ACRA-05	PCR-05	500	475
ACRA-06	PCR-06	600	575
ACRA-07	PCR-07	700	675
ACRA-08	PCR-08	800	775
ACRA-09	PCR-09	900	875
ACRA-10	PCR-10	1000	975

★本公司保留圖形,尺寸任意修改之權利。



配件系列

接地銅片



型號 CAT.NO	材質
NCGD-72	銅


接地線



型號 CAT.NO	材質
FRGW14	14mm ² x350L

★本公司保留圖形,尺寸任意修改之權利。

馬車螺絲



型號 CAT.NO	規格
BN-06	5/16"x3/4"L
BN-07	M8x20L

材質	表面處理
鐵製	1. 電鍍 2. 熱浸鍍鋅
不銹鋼 SUS304	1. 依本身表面處理使用
不銹鋼 SUS316	

★本公司保留圖形,尺寸任意修改之權利。